

OYAK PORTFÖY

AYLIK

FON BÜLTENİ

HAZİRAN 2026



www.oyakportfoy.com.tr



HAKKIMIZDA

OYAK PORTFÖY, yatırım fonları ve bireysel emeklilik fonlarının portföy yönetimi alanında faaliyet gösteren portföy yönetim şirketidir. Kurulduğu günden bu yana sermaye piyasalarının gelişimine katkı sağlamayı hedefleyen OYAK PORTFÖY, profesyonel portföy yönetimi yaklaşımıyla farklı yatırımcı beklentilerine uygun çözümler sunmaktadır.

Şirket; para piyasası, borçlanma araçları, hisse senedi, kıymetli madenler, katılım finans esaslarına uygun fonlar ile girişim sermayesi ve gayrimenkul yatırım fonları dâhil olmak üzere geniş bir ürün yelpazesinde portföy yönetimi hizmeti vermektedir. Fonlar, ilgili mevzuat çerçevesinde risk-getiri dengesi gözetilerek ve piyasa koşulları dikkate alınarak yönetilmektedir.

OYAK PORTFÖY, farklı risk profillerine ve yatırım tercihlerine sahip bireysel ve kurumsal yatırımcılara yönelik çözümler geliştirirken; şeffaflık, disiplinli portföy yönetimi ve sürdürülebilirlik ilkelerini temel almaktadır. Güçlü organizasyon yapısı ve uzman kadrosuyla, sermaye piyasalarında uzun vadeli değer üretmeyi amaçlayan portföy yönetim anlayışını benimsemektedir.

Yönetilen Portföy
Büyüklüğü

92.6
Milyar TL

Yönetilen Fon Adedi

47

Yönetilen Menkul Kıymet
Yatırım Fonu Adedi

23

Toplam Yatırımcı
Sayısı

40.000

PİYASA GÖRÜNÜMÜ YURT DIŐI PİYASALAR

Mayıs ayında küresel piyasalar, ivmelenen enflasyon endişeleri ile yapay zeka kaynaklı iyimserlik arasında dalgalansa da, ayı güçlü bir toparlanmayla kapattı. Ayın ilk haftalarında güçlü ABD bilanço sezonu olumlu bir zemin oluşturdu; S&P 500 şirketlerinin büyük bölümü beklentileri aştı ve özellikle yapay zeka ile bulut gelirleriyle öne çıkan teknoloji devleri endeksleri sürükledi. Buna karşın ay ortasında ABD Nisan TÜFE'sinin yıllık %3,8 ile Mayıs 2023'ten bu yana en yüksek seviyeye çıkması ve ÜFE'de Rusya-Ukrayna savaşından beri görülen en sert sıçrama, derinleşen fiyat baskısına işaret etti. Artan Enerji maliyetleri enflasyonun başlıca sürükleyicisi oldu; Chicago Fed Başkanı Goolsbee'nin "enflasyon sorunu" ifadesi, Fed'in politikayı uzun süre sıkı tutabileceği beklentisini güçlendirdi ve 10 yıllık ABD Hazine tahvili getirisi bir yılın zirvesi olan %4,59'a tırmandı. Ay sonuna doğru tablo tersine döndü. ABD-İran ateşkesinin uzatılacağına ve Hürmüz Boğazı'nın yeniden açılacağına yönelik umutlar ile gerileyen petrol fiyatları risk iştahını canlandırdı; getiri %4,44'e geriledi ve S&P 500 ile Nasdaq rekor seviyelerde kapandı. Fed nisan toplantısında faizi sabit tutarken, üç üyenin "gevşeme" ifadesinin kaldırılması yönündeki muhalefeti Powell dönemindeki en yüksek sayı olarak şahin bir sinyal verdi. ABD Nisan çekirdek PCE ise %3,3 ile son aylardaki en yüksek düzeye ulaştı. İlk çeyrek büyümesi %1,6'ya aşağı yönde revize edilirken, dayanıklı mal siparişleri sert biçimde yükseldi ve iç taleple ilgili karışık bir görüntü sundu.

Avrupa'da STOXX 600 büyük ölçüde yatay seyretti. ECB faizi %2'de tuttu; ancak enerji şokunun "büyük ve oldukça kalıcı" olduğuna vurgu yaparak olası bir haziran faiz artışına işaret etti. Almanya'da işsizlik beklenmedik şekilde %6,3'e gerilerken, İtalya'da büyüme yukarı revize edildi ve İngiltere'de mağaza fiyat enflasyonu beklenenden hızlı arttı. Japonya'da Nikkei %4,72 yükselerek rekor tazeledi; ateşkes beklentisi ve yumuşak Tokyo enflasyonu, JGB getirilerini onlarca yılın zirvesinden geri çekti. Yen, BoJ ile Fed arasındaki faiz farkı ve müdahale beklentileri eşliğinde dolar karşısında 159 seviyelerinde zayıf kaldı. Çin'de tablo karışık: sanayi kârları nisanda %24,7 sıçradı ve Trump-Xi zirvesi ilişkilerde istikrar beklentisini pekiştirdi. Buna karşın offshore aracı kurumlara yönelik düzenleyici baskı offshore hisselerde sert satışa yol açtı; tüketim odaklı sektörlerdeki zayıflık, toparlanmanın dış talebe ve politika desteğine bağımlı kırılganlığını hatırlattı. Özetle Mayıs ayı, jeopolitik gerilimler ve enflasyon kaygıları ile yapay zeka odaklı iyimserliğin çekişmesiyle şekillendi; ay sonu itibarıyla risk iştahı belirgin biçimde güçlendi.



PIYASA GÖRÜNÜMÜ YURT İÇİ PİYASALAR

Nisan ayında enflasyon görünümü belirgin şekilde kötüleşti; aylık TÜFE %4,18 ile %3,3'lük piyasa beklentisinin oldukça üzerinde gerçekleşirken yıllık enflasyon %30,9'dan %32,4'e yükseldi. Bozulmanın ana kaynağı enerji oldu: elektrik, doğalgaz ve tüpgaz artışlarıyla konut grubu %8,0 yükselirken, akaryakıttaki sıçrama ulaşım enflasyonunu %4,3'e taşıdı; gıda (%3,7) ve giyim (%8,9) de yukarı yönlü harekete katkı yaptı. Yılın İkinci Enflasyon Raporu'nda mevcut tabloyu değerlendiren TCMB, yıl sonu TÜFE hedefini %16'dan %24'e, 2026 tahminini ise %18'den %26'ya çekerek ciddi bir revizyona gitmek durumunda kaldı. Banka, Brent petrol varsayımını varil başına 89,4 dolara yükseltirken İran-ABD geriliminin yarattığı yukarı yönlü riskleri öne çıkardı.

Reel ekonomide ise zayıf bir görünüm devam ediyor; sanayi üretimi Mart'ta büyük ölçüde savunma sanayindeki dalgalanmaların etkisiyle yıllık %1,1 daraldı ve Nisan'da imalat PMI'nın 45,7'ye gerilemesi önümüzdeki aylarda ek zayıflamaya işaret etti. Dış dengede de tablo pek parlak değil: Mart'ta cari açık 9,7 milyar dolara, 12 aylık birikimli açık ise 39,7 milyar dolara ulaştı.

Enflasyon görünümündeki kötüleşme, ABD-İran gerilimi ve iç siyasette yaşanan gelişmeler TL tahvillerin Mayıs ayında da zayıf bir görünüm sergilemesine neden oldu. 2 yıllık gösterge tahvil ve 10 yıllık tahvil Mayıs ayını sırasıyla %43,74 ve %35,80 bileşik faiz seviyelerinden kapattı.

Mayıs ayında küresel risk iştahı görünümü ayın iki yarısında belirgin biçimde ayrıştı. İlk yarıda ABD-İran müzakerelerindeki ilerleme ve ateşkesin uzatılmasına yönelik beklentiler gelişmekte olan ülke varlıklarına yönelik pozitif algıyı destekledi. Ancak ayın ikinci yarısında Türkiye'de yaşanan siyasi gelişmeler risk algısını sert biçimde tersine çevirdi ve yabancı yatırımcı tarafında satış baskısı belirginleşti. BIST-100 endeksi ay içinde 15.205 puana kadar yükselse de, %5,4 değer kaybıyla Mayıs ayını 13.662 kapattı. Sektörel bazda ayın ilk yarısında geniş tabanlı bir ralli izlenirken, ikinci yarıda satışlar piyasa geneline yayıldı.



OYAK PORTFÖY Birinci Kısa Vadeli Borçlanma Araçları (TL) Fonu - OKP

OYAK PORTFÖY

Fonun Yatırım Stratejisi

TL cinsi kamu ve özel sektör borçlanma araçlarına yatırım yaparak kısa vadeli bir strateji sunar.
Fon, nakde dönüşümü kolay ve riski düşük varlıklara odaklanarak portföyünü dengeli bir şekilde yönetir.

Fon Yönetim Ücreti Oranları ve Giriş / Çıkış Komisyonları

Yıllık Fon Yönetim Ücreti Oranı	% 1,40
---------------------------------	--------

Karşılaştırma Ölçütleri

Fon Kodu	OKP
Karşılaştırma Ölçütü	% 45 BIST-KYD DİBS 91 Gün Endeksi % 45 BIST-KYD ÖSBA Sabit Endeksi % 10 BIST-KYD Repo (Brüt) Endeksi

Alım/Satım Bilgi

Alım/Satım Saatleri	08:30-13:30 arası verilen alım ve satım talimatları T+0'da işleme dönüşür.
---------------------	--

Fon Risk Değeri



Yatırımcı Profili

Düşük risk profiline sahip yatırımcılar için uygundur.

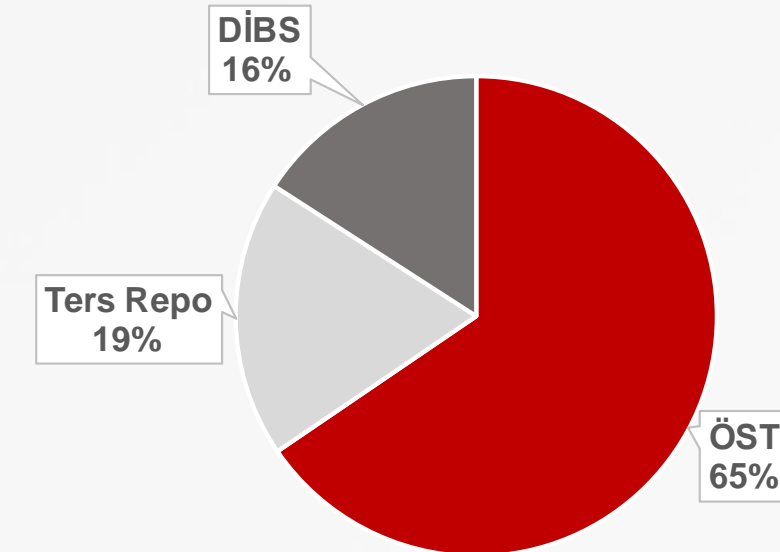
İşlem Kanalları

TEFAS üzerinden veya OYAK YATIRIM aracılığıyla ulaşabilirsiniz.

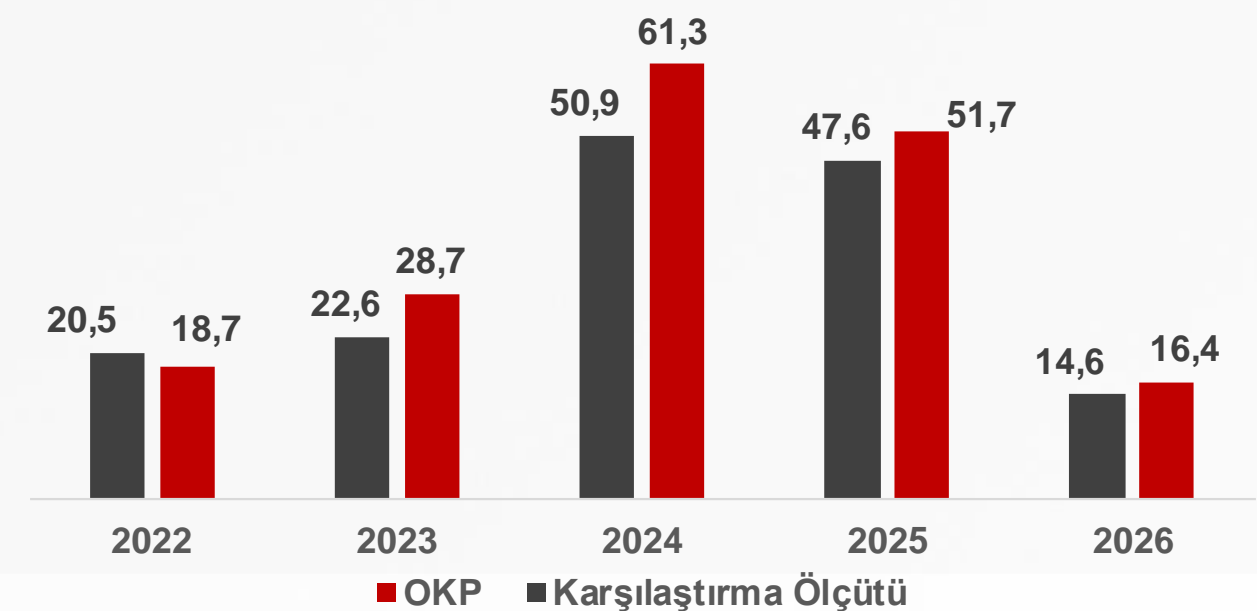
Fon Getirisi

Son 1 Aylık Getiri	3,59%
Son 3 Aylık Getiri	9,97%
Son 6 Aylık Getiri	20,72%
Son 1 Yıllık Getiri	48,79%
Sene Başından Bu Yana Getiri	16,36%

Varlık Dağılımı



Dönemsel Getiri %



OYAK PORTFÖY Birinci Borçlanma Araçları Fonu – OKT

OYAK PORTFÖY

Fonun Yatırım Stratejisi

Portföyünün en az %80'ini yurtiçi kamu ve özel sektör borçlanma araçlarına yatırarak dengeli bir yatırım stratejisi sunar.

Fon, orta ve uzun vadeli yatırım fırsatlarını değerlendirerek piyasa koşullarına uyum sağlar ve yatırımcılarına esnek bir portföy yönetimi sunmayı amaçlar

Fon Yönetim Ücreti Oranları ve Giriş / Çıkış Komisyonları

Yıllık Fon Yönetim Ücreti Oranı	% 1,50
---------------------------------	--------

Karşılaştırma Ölçütleri

Fon Kodu	OKT
Karşılaştırma Ölçütü	% 40 KYD Kamu İç Borçlanma Araçları Endeksi Orta Vade % 40 KYD Özel Sektör Borçlanma Araçları Endeksi Değişken % 20 KYD O/N Repo Endeksi – Brüt

Alım/Satım Bilgi

Alım/Satım Saatleri	13:00'e kadar verilen alım ve satım talimatları T+1'de işleme dönüşür.
---------------------	--

Fon Risk Değeri



Yatırımcı Profili

Orta risk profiline sahip yatırımcılar için uygundur.

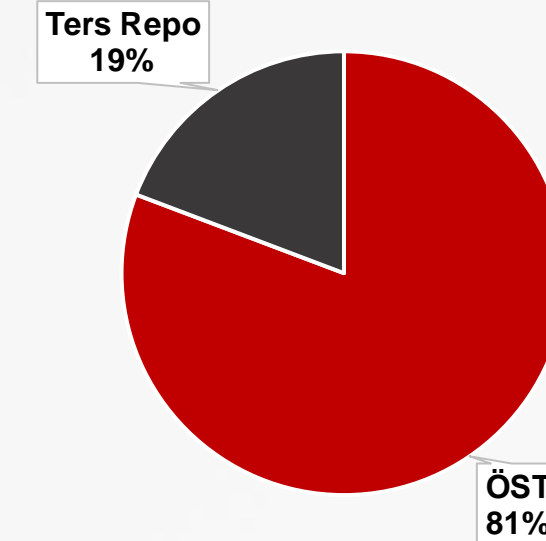
İşlem Kanalları

TEFAS üzerinden veya OYAK YATIRIM aracılığıyla ulaşabilirsiniz.

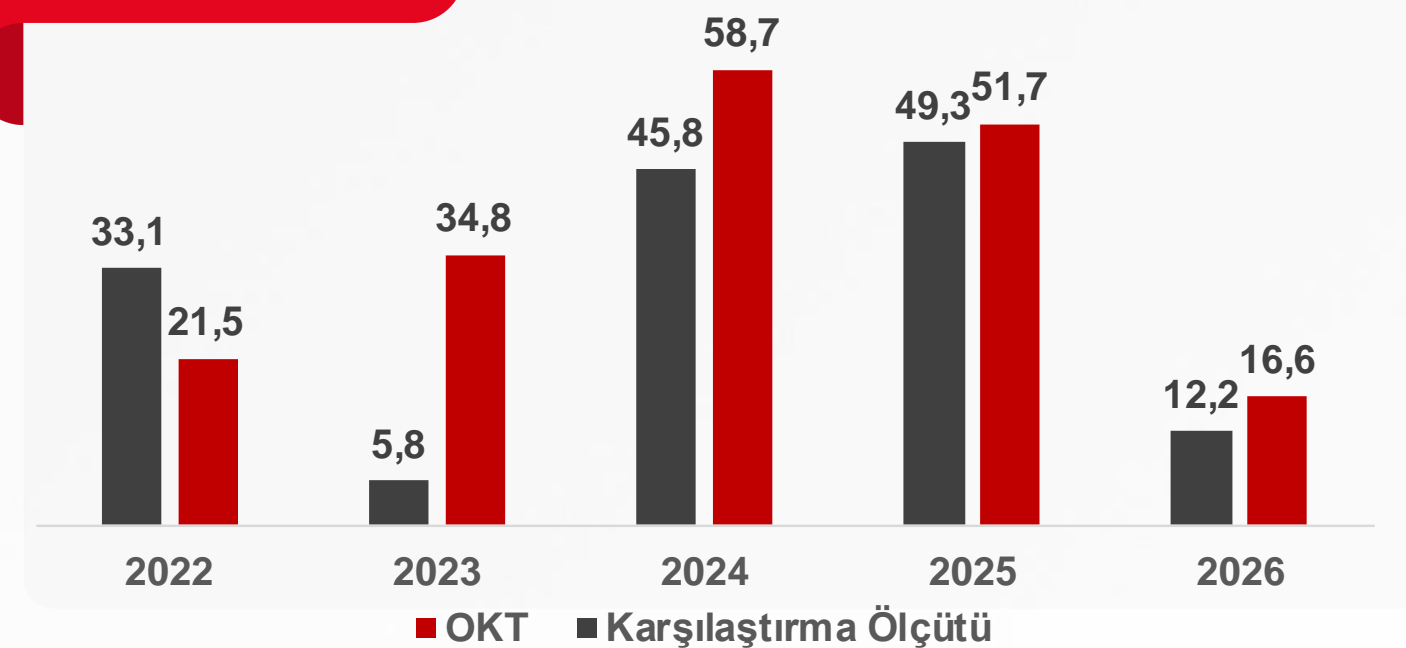
Fon Getirisi

Son 1 Aylık Getiri	3,71%
Son 3 Aylık Getiri	10,23%
Son 6 Aylık Getiri	20,88%
Son 1 Yıllık Getiri	48,55%
Sene Başından Bu Yana Getiri	16,61%

Varlık Dağılımı



Dönemsel Getiri %



OYAK PORTFÖY İkinci Borçlanma Araçları (TL) Fonu – OBI

OYAK PORTFÖY

Fonun Yatırım Stratejisi

Portföyünün en az %80'ini yurtiçi kamu ve özel sektör borçlanma araçlarına yatırarak TL bazlı bir yatırım stratejisi izler.

Fon, makroekonomik göstergeler ve piyasa koşullarına göre portföy vadesini ve dağılımını aktif olarak yöneterek yatırım fırsatlarını değerlendirir.

Fon Yönetim Ücreti Oranları ve Giriş / Çıkış Komisyonları

Yıllık Fon Yönetim Ücreti Oranı	% 1,00
---------------------------------	--------

Karşılaştırma Ölçütleri

Fon Kodu	OBI
Karşılaştırma Ölçütü	%60 BIST-KYD DİBS Tüm Endeksi + %30 BIST-KYD ÖSBA Değişken Endeksi + %10 BIST-KYD O/N Repo Endeksi – Brüt olarak belirlenmiştir.

Alım/Satım Bilgi

Alım/Satım Saatleri	13:00'e kadar verilen alım ve satım talimatları T+1'de işleme dönüşür.
---------------------	--

Fon Risk Değeri



Yatırımcı Profili

Orta risk profiline sahip yatırımcılar için uygundur.

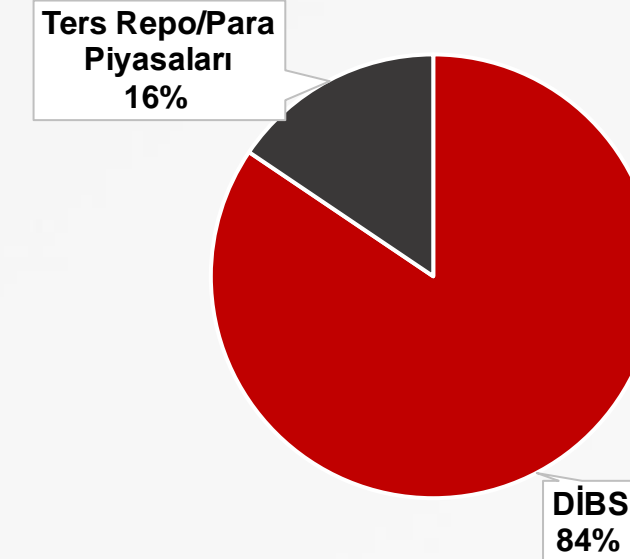
İşlem Kanalları

TEFAS üzerinden veya OYAK YATIRIM aracılığıyla ulaşabilirsiniz.

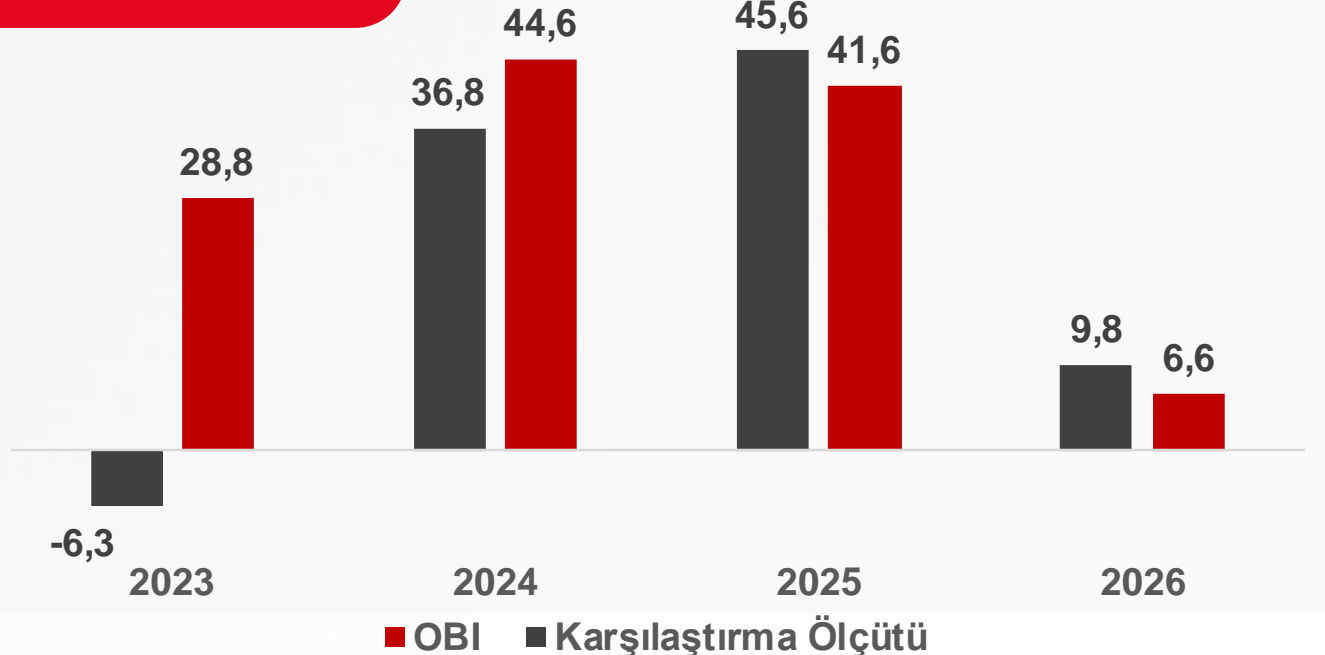
Fon Getirisi

Son 1 Aylık Getiri	2,57%
Son 3 Aylık Getiri	4,01%
Son 6 Aylık Getiri	15,57%
Son 1 Yıllık Getiri	38,73%
Sene Başından Bu Yana Getiri	6,55%

Varlık Dağılımı



Dönemsel Getiri %



OYAK PORTFÖY İkinci Değişken Fon – OBP

OYAK PORTFÖY

Fonun Yatırım Stratejisi

Ağırlıklı olarak TL sabit getirili menkul kıymetlere yatırım yaparak portföyünü şekillendirir.

Fon, ters repo ve tahvil-bono piyasalarında aktif yatırım yaparken, piyasa koşullarına bağlı olarak hisse senedi yatırımlarıyla portföyünü çeşitlendirmeyi hedefler.

Fon Yönetim Ücreti Oranları ve Giriş / Çıkış Komisyonları

Yıllık Fon Yönetim Ücreti Oranı	% 1.70
---------------------------------	--------

Karşılaştırma Ölçütleri

Fon Kodu	OBP
Karşılaştırma Ölçütü	% 100 BIST-KYD DİBS Orta Vade Endeksi

Alım/Satım Bilgi

Alım/Satım Saatleri	13:00'e kadar verilen alım ve satım talimatları T+1'de işleme dönüşür.
---------------------	--

Fon Risk Değeri



Yatırımcı Profili

Orta ve yüksek risk profiline sahip yatırımcılar için uygundur.

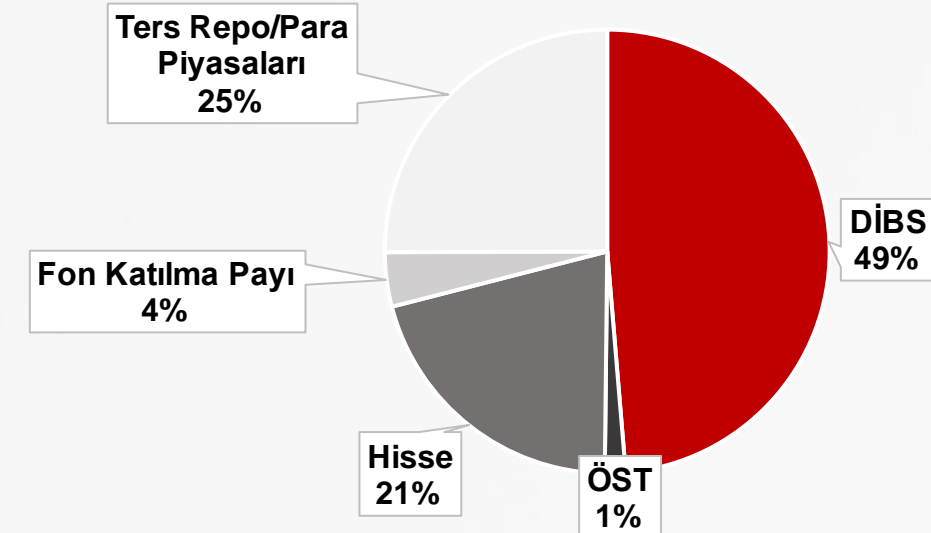
İşlem Kanalları

TEFAS üzerinden veya OYAK YATIRIM aracılığıyla ulaşabilirsiniz.

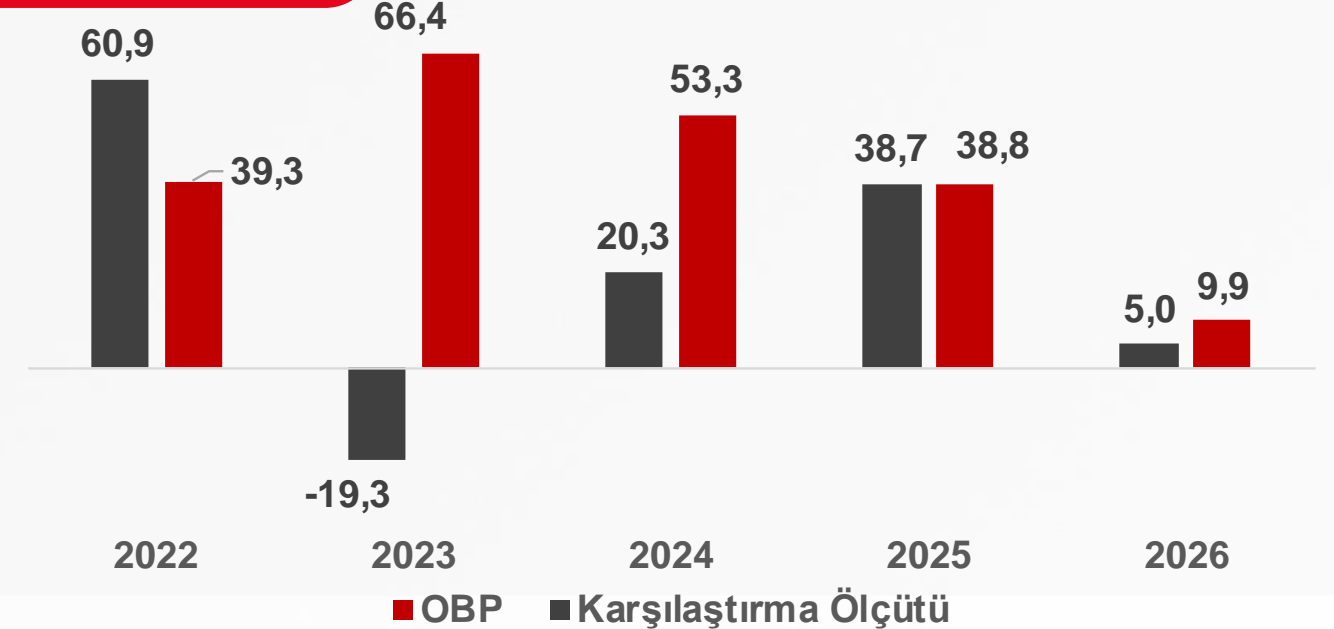
Fon Getirisi

Son 1 Aylık Getiri	0,23%
Son 3 Aylık Getiri	1,01%
Son 6 Aylık Getiri	16,79%
Son 1 Yıllık Getiri	40,67%
Sene Başından Bu Yana Getiri	9,90%

Varlık Dağılımı



Dönemsel Getiri %



Fonun Yatırım Stratejisi

Farklı varlık gruplarındaki yatırım fonlarına yatırım yaparak geniş varlık çeşitlendirmesi ve dengeli portföy yönetimi sağlar.

Fon Yönetim Ücreti Oranları ve Giriş / Çıkış Komisyonları

Yıllık Fon Yönetim Ücreti Oranı	% 0.50
---------------------------------	--------

Karşılaştırma Ölçütleri

Fon Kodu	OFS
Karşılaştırma Ölçütü	Fonun eşik değeri %100 KYD 1 Aylık Gösterge Mevduat Endeksi (TL)

Alım/Satım Bilgi

Alım/Satım Saatleri	13:00'e kadar verilen alım talimatları T+1, satım talimatları ise T+2'de işleme dönüşür.
---------------------	--

Fon Risk Değeri



Yatırımcı Profili

Orta ve yüksek risk profiline sahip yatırımcılar için uygundur.

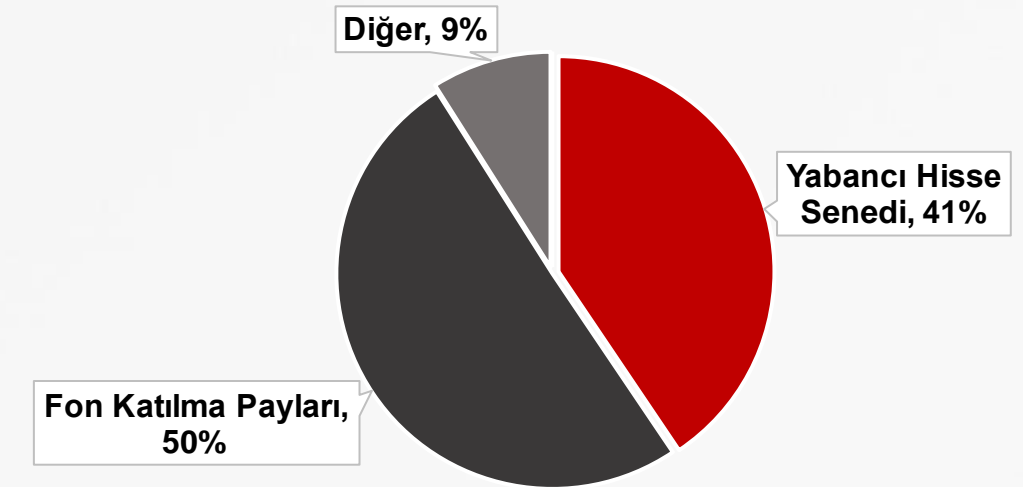
İşlem Kanalları

TEFAS üzerinden veya OYAK YATIRIM aracılığıyla ulaşabilirsiniz.

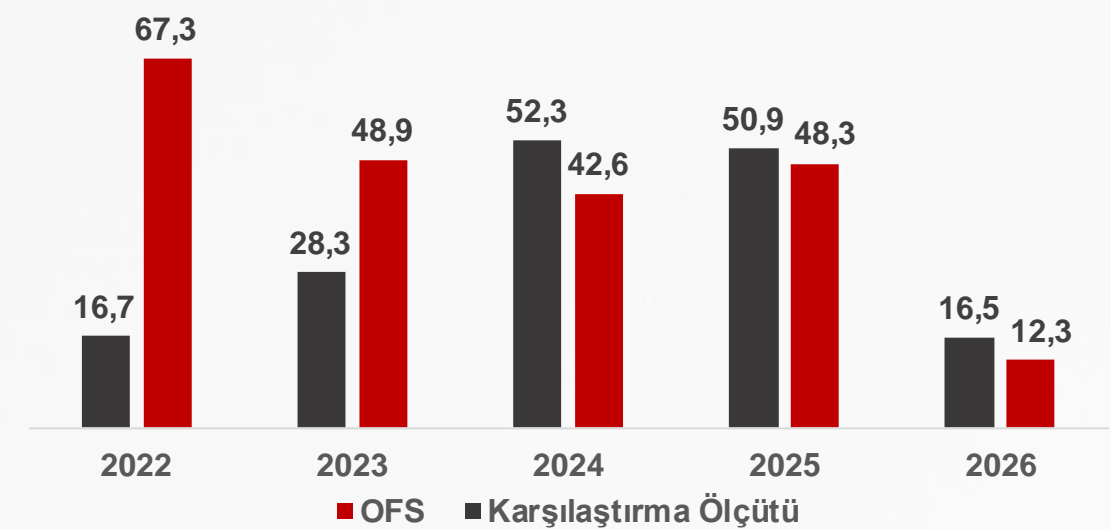
Fon Getirisi

Son 1 Aylık Getiri	-0,37%
Son 3 Aylık Getiri	2,34%
Son 6 Aylık Getiri	19,21%
Son 1 Yıllık Getiri	47,83%
Sene Başından Bu Yana Getiri	12,34%

Varlık Dağılımı



Dönemsel Getiri %



OYAK PORTFÖY Birinci Katılım Serbest Fon – OTK

OYAK PORTFÖY

Fonun Yatırım Stratejisi

Ağırlıklı olarak yurtiçinde ihraç edilen kira sertifikalarına yatırım yaparken, katılma hesapları, altın ve kıymetli madenler gibi faizsiz finans ilkelerine uygun yatırım araçlarını portföyüne dahil edebilir.

Fon Yönetim Ücreti Oranları ve Giriş / Çıkış Komisyonları

Yıllık Fon Yönetim Ücreti Oranı	% 2,01
---------------------------------	--------

Karşılaştırma Ölçütleri

Fon Kodu	OTK
Karşılaştırma Ölçütü	% 100 KYD 1 Aylık Kar Payı Endeksi-TL

Alım/Satım Bilgi

Alım/Satım Saatleri	13:00'e kadar verilen alım ve satım talimatları T+1'de işleme dönüşür.
---------------------	--

Fon Risk Değeri



Yatırımcı Profili

Yalnızca nitelikli yatırımcılara sunulan bir serbest fon olup yüksek risk profiline sahip yatırımcılar için uygundur.

İşlem Kanalları

TEFAS üzerinden veya OYAK YATIRIM aracılığıyla ulaşabilirsiniz.

Fon Getirisi

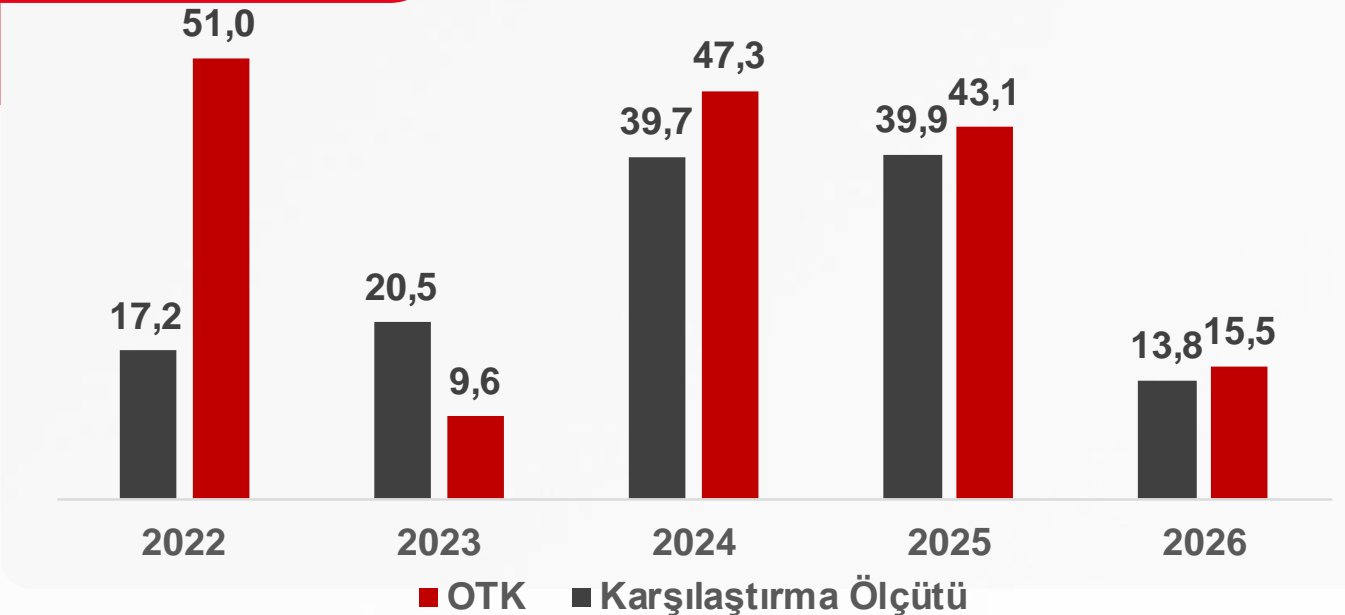
Son 1 Aylık Getiri	3,41%
Son 3 Aylık Getiri	9,81%
Son 6 Aylık Getiri	19,06%
Son 1 Yıllık Getiri	45,28%
Sene Başından Bu Yana Getiri	15,47%

Varlık Dağılımı



Kira Sertifikası
100%

Dönemsel Getiri %



OYAK PORTFÖY Birinci Değişken Fon – OKD

OYAK PORTFÖY

Fonun Yatırım Stratejisi

Portföyünün en az %51'ini hisse senetlerine yatırarak uzun vadeli büyüme potansiyeli sunar.

Portföy yönetimi, piyasa koşullarına bağlı olarak esnek bir yapıda şekillendirilir.

Fon Yönetim Ücreti Oranları ve Giriş / Çıkış Komisyonları

Yıllık Fon Yönetim Ücreti Oranı	% 1,70
---------------------------------	--------

Karşılaştırma Ölçütleri

Fon Kodu	OKD
Karşılaştırma Ölçütü	% 50 BİST - 100 Getiri Endeksi % 20 KYD O/N Repo (Brüt) Endeksi % 20 KYD 91 Gün Endeksi % 10 KYD ÖST Sabit Endeksi

Alım/Satım Bilgi

Alım/Satım Saatleri	13:00'e kadar verilen alım talimatları T+1, satım talimatları ise T+2'de işleme dönüşür.
---------------------	--

Fon Risk Değeri



Yatırımcı Profili

Orta ve yüksek risk profiline sahip yatırımcılar için uygundur.

İşlem Kanalları

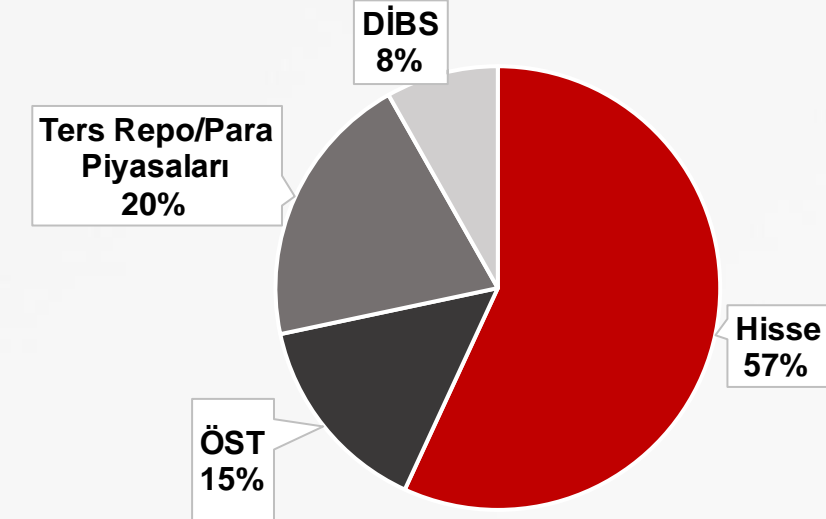
TEFAS üzerinden veya OYAK YATIRIM aracılığıyla ulaşabilirsiniz.

Fon Getirisi

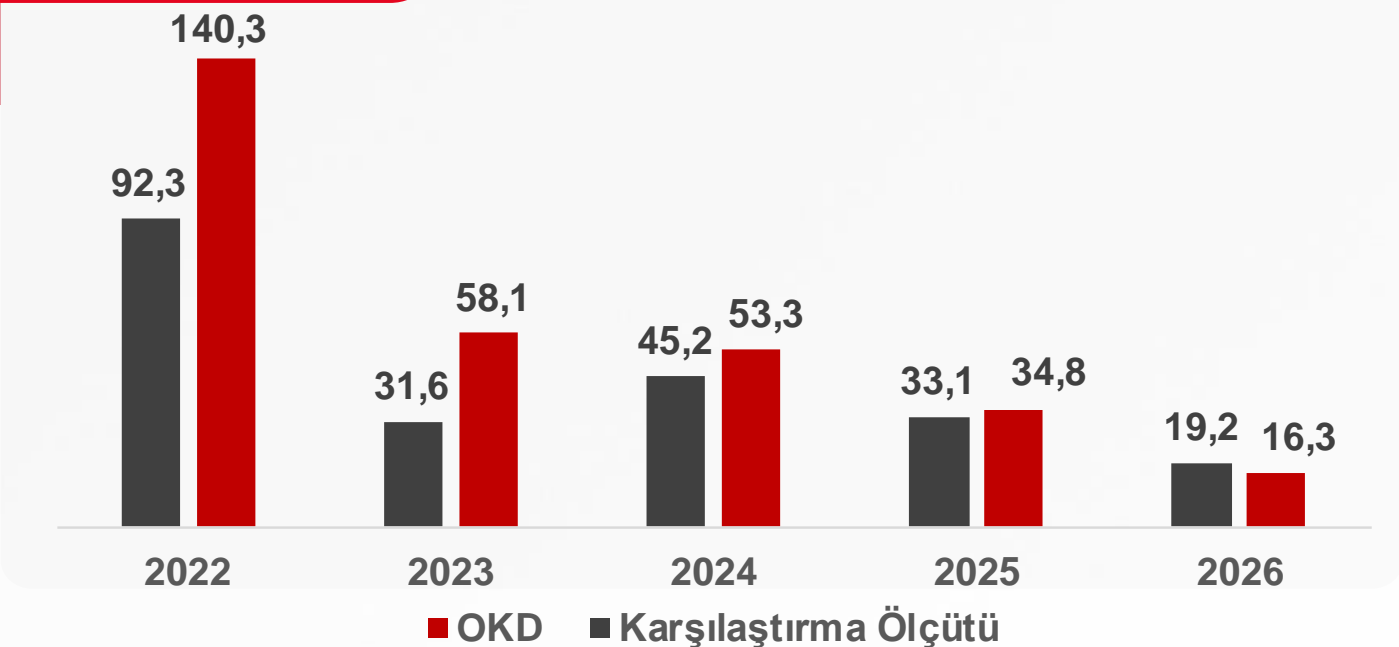
Son 1 Aylık Getiri	-1,99%
Son 3 Aylık Getiri	0,97%
Son 6 Aylık Getiri	20,67%
Son 1 Yıllık Getiri	47,63%
Sene Başından Bu Yana Getiri	16,29%

Portföyün en az %51'inin sürekli olarak hisse senetlerinden oluşması nedeniyle, fon paylarının 1 yıl elde tutulması halinde stopaj muafiyeti uygulanır.

Varlık Dağılımı



Dönemsel Getiri %



OYAK PORTFÖY Kıymetli Madenler Fon Sepeti Fonu – OTJ

OYAK PORTFÖY

Fonun Yatırım Stratejisi

Portföyünün en az %80'ini kıymetli madenlere dayalı yerli ve yabancı yatırım fonları ile borsa yatırım fonlarına yatırır.

Fon, altın, gümüş, platin ve paladyum gibi kıymetli madenlere dayalı yatırım fırsatlarını değerlendirerek portföy çeşitliliği sunar.

Fon Yönetim Ücreti Oranları ve Giriş / Çıkış Komisyonları

Yıllık Fon Yönetim Ücreti Oranı	% 1,00
---------------------------------	--------

Karşılaştırma Ölçütleri

Fon Kodu	OTJ
Karşılaştırma Ölçütü	%35 Altın + %35 Gümüş + %10 Platin + %10 Paladyum + %10 BİST TLREF Endeksi

Alım/Satım Bilgi

Alım/Satım Saatleri	13:00'e kadar verilen alım talimatları T+1, satım talimatları ise T+2'de işleme dönüşür.
---------------------	--

Fon Risk Değeri



Yatırımcı Profili

Yüksek risk profiline sahip yatırımcılar için uygundur.

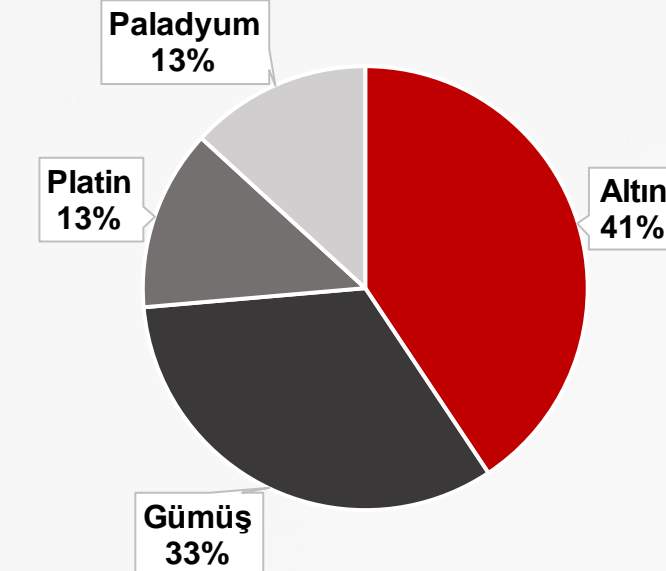
İşlem Kanalları

TEFAS üzerinden veya OYAK YATIRIM aracılığıyla ulaşabilirsiniz.

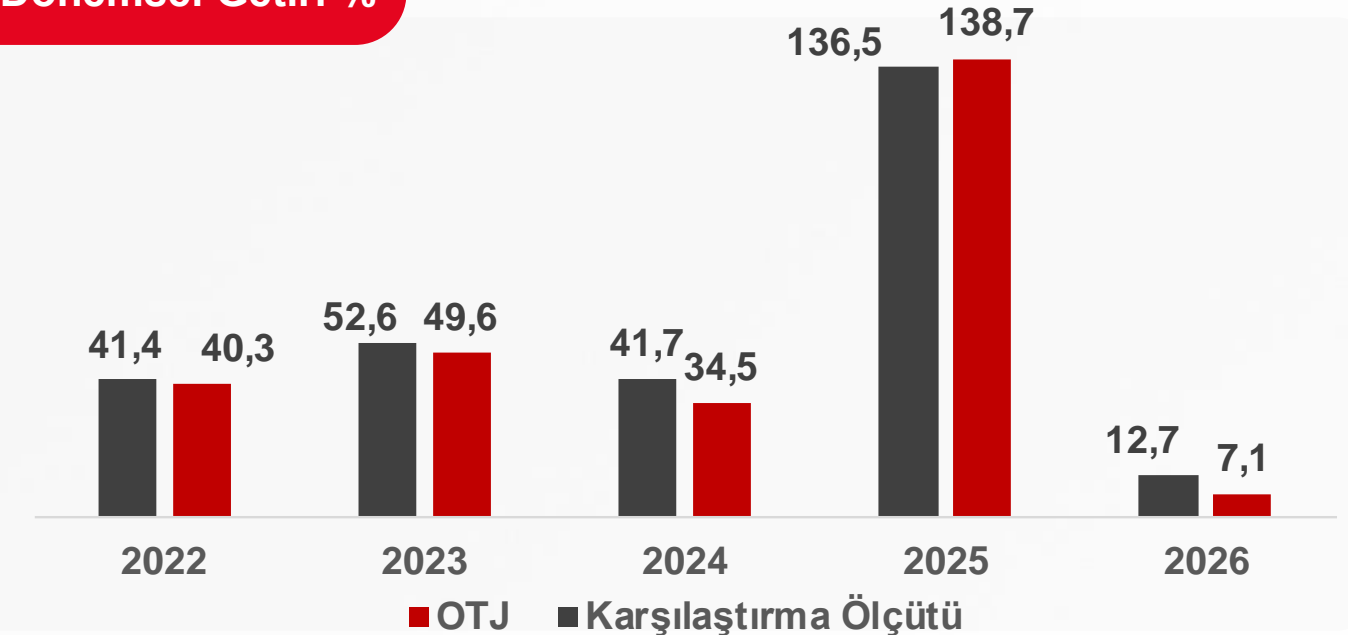
Fon Getirisi

Son 1 Aylık Getiri	-1,28%
Son 3 Aylık Getiri	-9,18%
Son 6 Aylık Getiri	31,26%
Son 1 Yıllık Getiri	97,21%
Sene Başından Bu Yana Getiri	7,06%

Varlık Dağılımı



Dönemsel Getiri %



OYAK PORTFÖY İkinci Fon Sepeti Fonu – OFI

OYAK PORTFÖY

Fonun Yatırım Stratejisi

Hisse senedi, tahvil ve emtia odaklı yatırım fonlarına portföyünde yer vererek sektörel ve coğrafi çeşitlendirme sağlar.
Piyasa koşullarına göre yabancı varlıklara ağırlık verilebilir.

Fon Yönetim Ücreti Oranları ve Giriş / Çıkış Komisyonları

Yıllık Fon Yönetim Ücreti Oranı	% 1,25
---------------------------------	--------

Karşılaştırma Ölçütleri

Fon Kodu	OFI
Karşılaştırma Ölçütü	Fonun eşik değeri %100 BIST-KYD 1 Aylık Mevduat TL Endeksi + %2

Alım/Satım Bilgi

Alım/Satım Saatleri	13:00'e kadar verilen alım talimatları T+1, satım talimatları ise T+2'de işleme dönüşür.
---------------------	--

Fon Risk Değeri



Yatırımcı Profili

Yüksek risk profiline sahip yatırımcılar için uygundur.

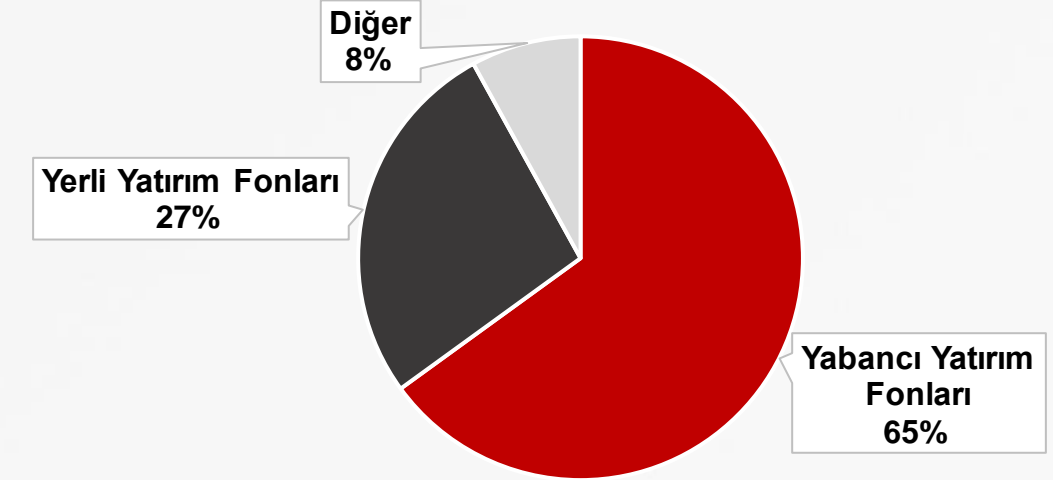
İşlem Kanalları

TEFAS üzerinden veya OYAK YATIRIM aracılığıyla ulaşabilirsiniz.

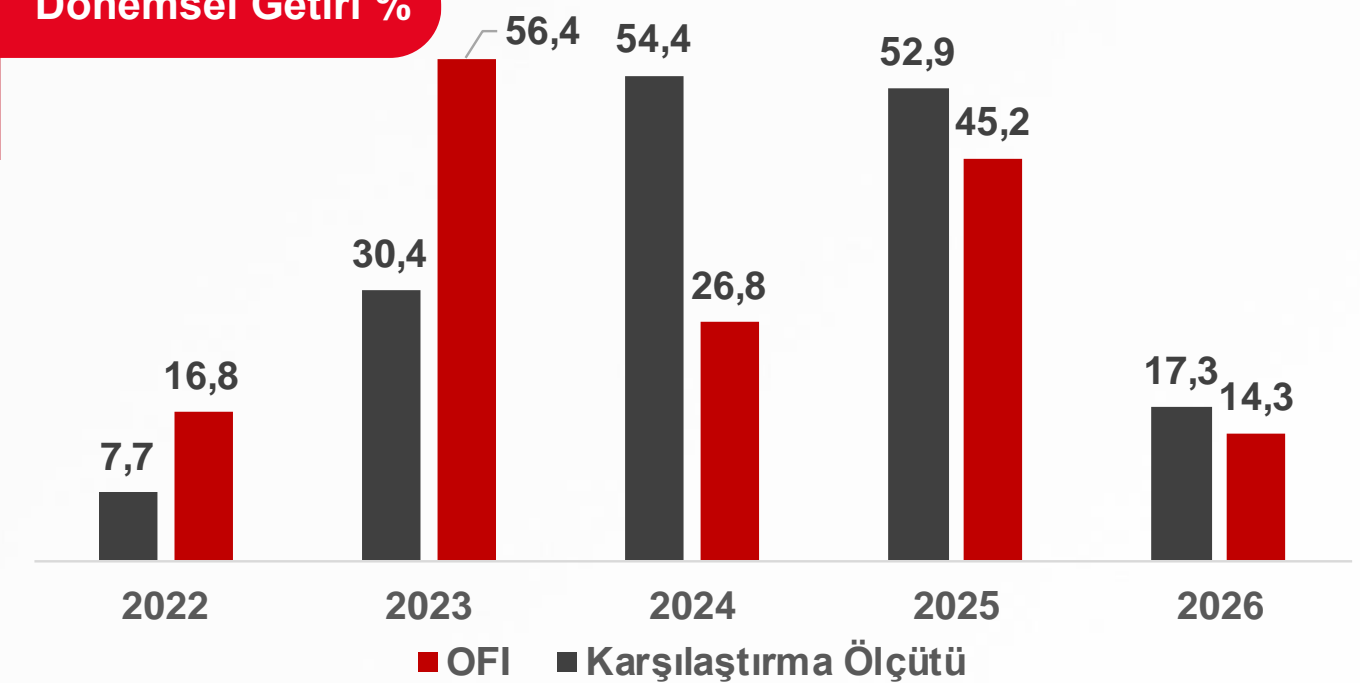
Fon Getirisi

Son 1 Aylık Getiri	1,10%
Son 3 Aylık Getiri	4,60%
Son 6 Aylık Getiri	20,27%
Son 1 Yıllık Getiri	45,08%
Sene Başından Bu Yana Getiri	14,34%

Varlık Dağılımı



Dönemsel Getiri %



OYAK PORTFÖY Dördüncü Serbest Fon – ODD

OYAK PORTFÖY

Fonun Yatırım Stratejisi

TL bazında mutlak getiri sağlamayı hedeflerken, farklı piyasa koşullarına uyum sağlayarak geniş bir yatırım evreninde işlem yapabilir. Yönetim stratejisi kapsamında, fon farklı para ve sermaye piyasası araçlarında eş anlı uzun veya kısa pozisyonlar alabilir.

Fon Yönetim Ücreti Oranları ve Giriş / Çıkış Komisyonları

Yıllık Fon Yönetim Ücreti Oranı	% 1,00
---------------------------------	--------

Karşılaştırma Ölçütleri

Fon Kodu	ODD
Karşılaştırma Ölçütü	% 100 BIST-KYD 1 Aylık Mevduat TL Endeksi

Alım/Satım Bilgi

Alım/Satım Saatleri	13:00'e kadar verilen alım talimatları T+1, satım talimatları ise T+2'de işleme dönüşür.
---------------------	--

Fon Risk Değeri



Yatırımcı Profili

Yalnızca nitelikli yatırımcılara sunulan bir serbest fon olup yüksek risk profiline sahip yatırımcılar için uygundur.

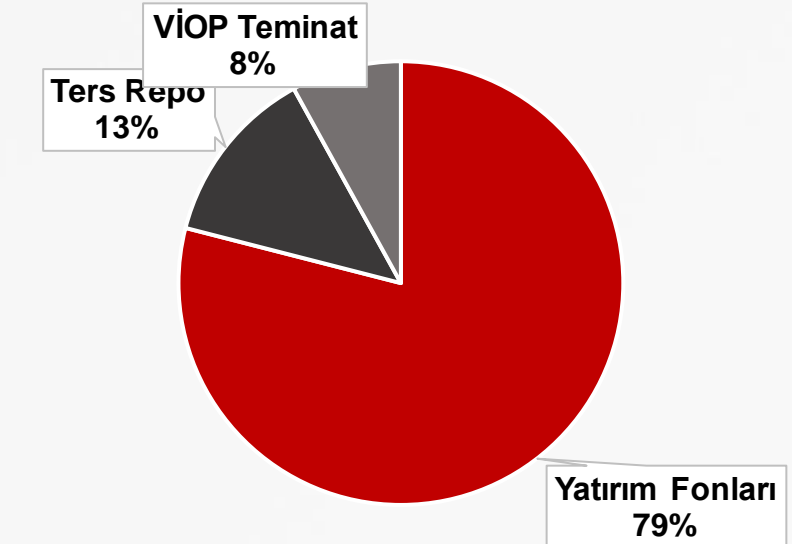
İşlem Kanalları

TEFAS üzerinden veya OYAK YATIRIM aracılığıyla ulaşabilirsiniz.

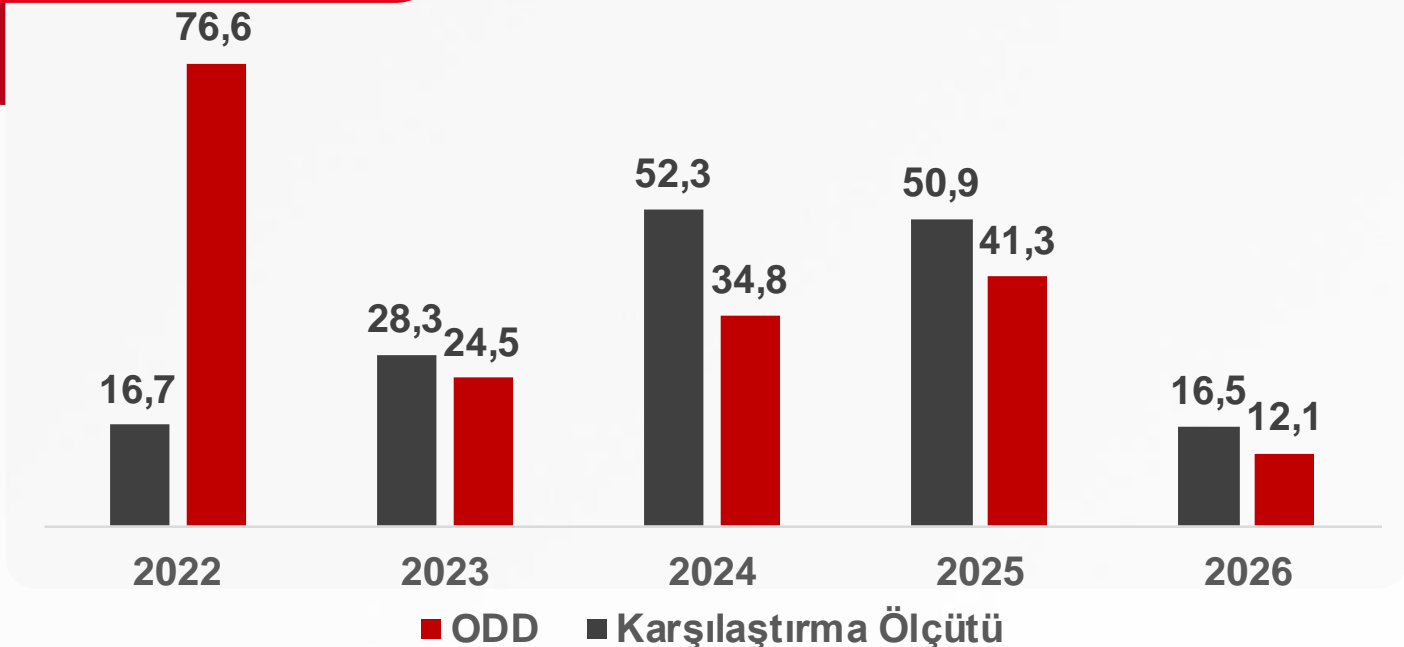
Fon Getirisi

Son 1 Aylık Getiri	1,60%
Son 3 Aylık Getiri	5,79%
Son 6 Aylık Getiri	16,24%
Son 1 Yıllık Getiri	45,34%
Sene Başından Bu Yana Getiri	12,11%

Varlık Dağılımı



Dönemsel Getiri %



Fonun Yatırım Stratejisi

Portföyünün en az %80'ini borsada işlem gören altın ve altına dayalı para ve sermaye piyasası araçlarına yatırarak katılım finans ilkelerine uygun bir yatırım alternatifi sunar. Fon, altın yatırımı ile birlikte kira sertifikaları, katılma hesapları ve faizsiz finans prensiplerine uygun diğer varlıkları portföyüne dahil edebilir.

Fon Yönetim Ücreti Oranları ve Giriş / Çıkış Komisyonları

Yıllık Fon Yönetim Ücreti Oranı	%1,75
---------------------------------	-------

Karşılaştırma Ölçütleri

Fon Kodu	OGD
Karşılaştırma Ölçütü	% 90 BIST- KYD Altın Fiyat Ağırlıklı Ortalama Endeksi % 10 BIST- KYD Bir Aylık Kar Payı (TL) Endeksi

Alım/Satım Bilgi

Alım/Satım Saatleri	13:00'e kadar verilen alım ve satım talimatları T+1'de işleme dönüşür.
---------------------	--

Fon Risk Değeri



Yatırımcı Profili

Yüksek risk profiline sahip yatırımcılar için uygundur.

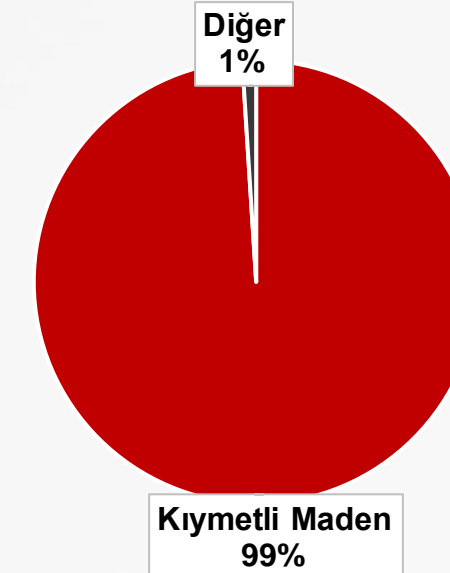
İşlem Kanalları

TEFAS üzerinden veya OYAK YATIRIM aracılığıyla ulaşabilirsiniz.

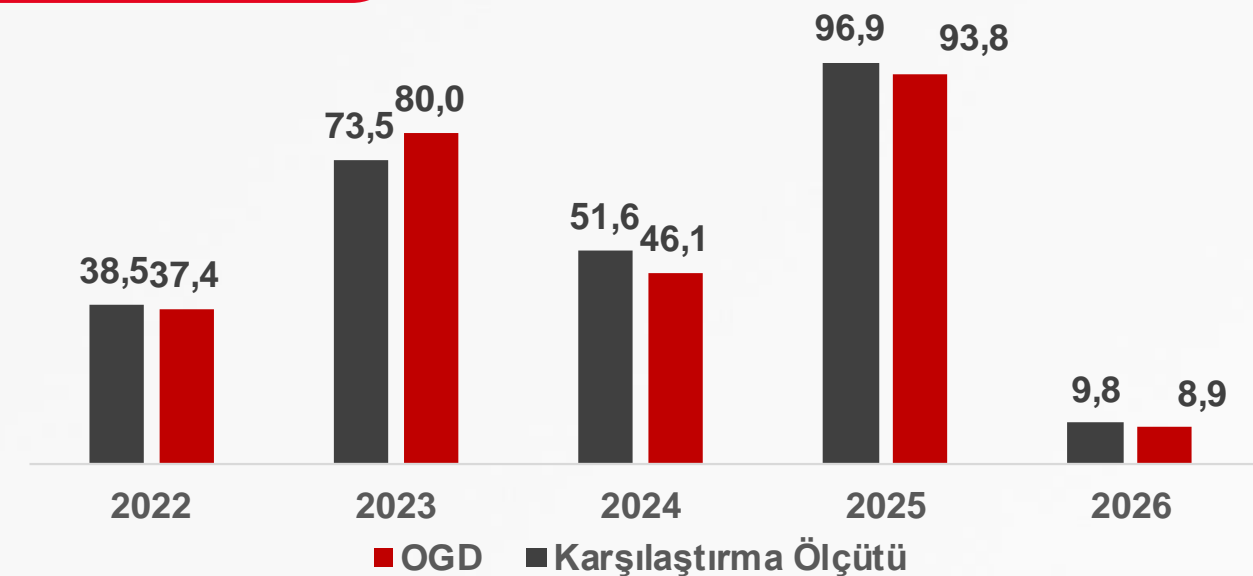
Fon Getirisi

Son 1 Aylık Getiri	-1,02%
Son 3 Aylık Getiri	-8,55%
Son 6 Aylık Getiri	14,39%
Son 1 Yıllık Getiri	55,86%
Sene Başından Bu Yana Getiri	8,86%

Varlık Dağılımı



Dönemsel Getiri %



OYAK PORTFÖY Birinci Hisse Senedi (TL) Fonu (Hisse Senedi Yoğun Fon) - OHB

OYAK PORTFÖY

Fonun Yatırım Stratejisi

Portföyünün en az %80'ini Borsa İstanbul'da işlem gören hisse senetlerine yatırım yapar.

Fon, hisse senedi yoğun fon statüsünde olup, yalnızca TL cinsi varlıklara yatırım yaparak portföyünü çeşitlendirmeyi hedefler.

Fon Yönetim Ücreti Oranları ve Giriş / Çıkış Komisyonları

Yıllık Fon Yönetim Ücreti Oranı	% 2,00
---------------------------------	--------

Karşılaştırma Ölçütleri

Fon Kodu	OHB
Karşılaştırma Ölçütü	% 90 BİST-100 Getiri Endeksi + %10 BİST-KYD Repo (Brüt) Endeksi

Alım/Satım Bilgi

Alım/Satım Saatleri	13:00'e kadar verilen alım talimatları T+1, satım talimatları ise T+2'de işleme dönüşür.
---------------------	--

Fon Risk Değeri



Yatırımcı Profili

Yüksek risk profiline sahip yatırımcılar için uygundur.

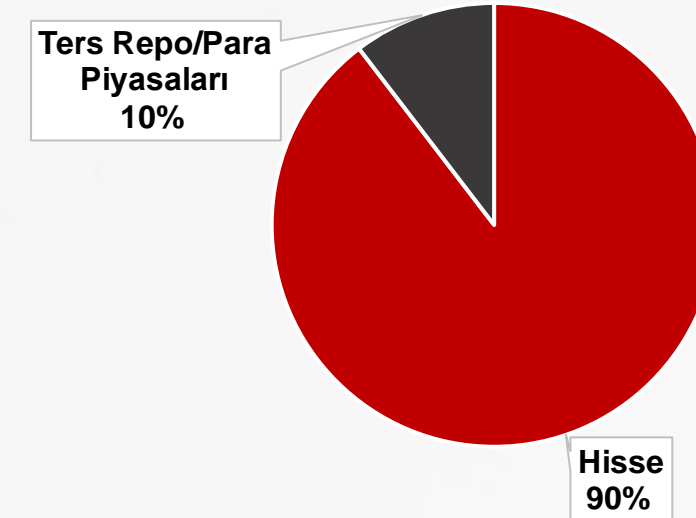
İşlem Kanalları

TEFAS üzerinden veya OYAK YATIRIM aracılığıyla ulaşabilirsiniz.

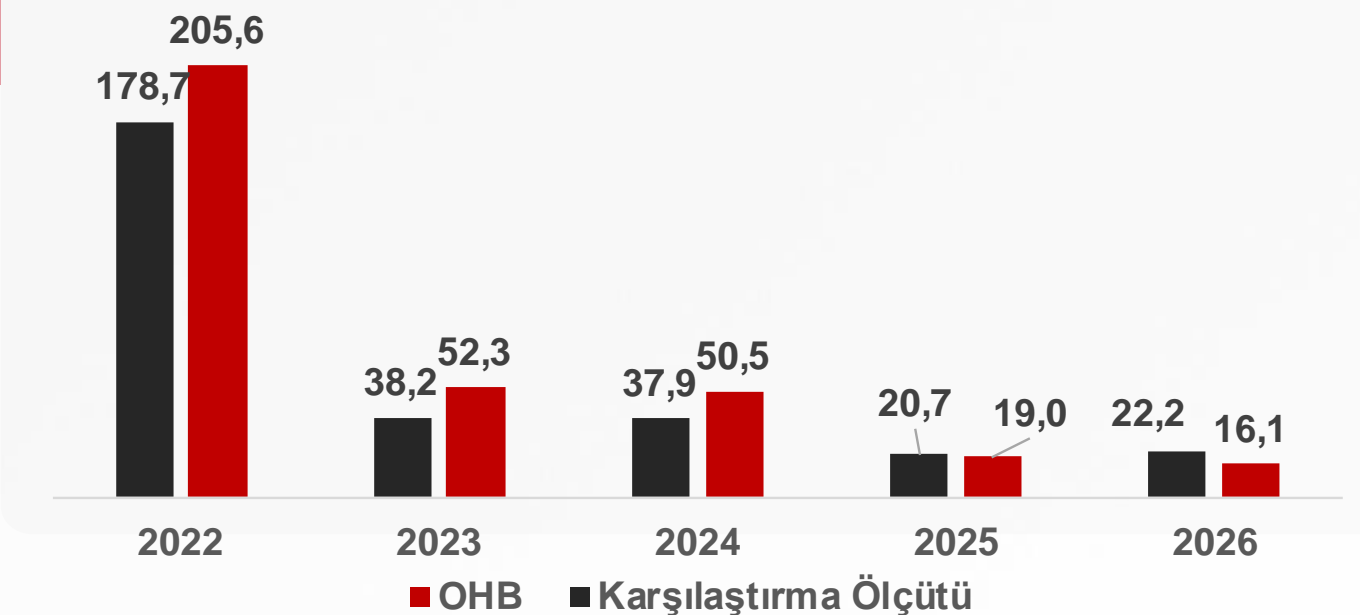
Fon Getirisi

Son 1 Aylık Getiri	-5,46%
Son 3 Aylık Getiri	-6,05%
Son 6 Aylık Getiri	20,03%
Son 1 Yıllık Getiri	40,07%
Sene Başından Bu Yana Getiri	16,12%

Varlık Dağılımı



Dönemsel Getiri %



Hisse senedi yoğun fon statüsünde yer alan OHB, %0 stopaj oranına tabidir.

OYAK PORTFÖY Katılım Hisse Senedi (TL) Fonu (Hisse Senedi Yoğun Fon) – OHK

OYAK PORTFÖY

Fonun Yatırım Stratejisi

Yatırım stratejisi gereği portföyünün en az %80'ini Borsa İstanbul'da işlem gören, katılım finans ilkelerine uygun şirketlerin hisse senetlerine yatırır. Fon, faizsiz finans prensiplerine bağlı kalarak yönetilir ve yalnızca katılım esaslarına uygun yatırım araçlarına yer verir.

Fon Yönetim Ücreti Oranları ve Giriş / Çıkış Komisyonları

Yıllık Fon Yönetim Ücreti Oranı	% 2,00
---------------------------------	--------

Karşılaştırma Ölçütleri

Fon Kodu	OHK
Karşılaştırma Ölçütü	%90 BIST Katılım 100 Getiri Endeksi + %10 BIST-KYD 1 Aylık Kar Payı TL Endeksi

Alım/Satım Bilgi

Alım/Satım Saatleri	13:00'e kadar verilen alım talimatları T+1, satım talimatları ise T+2'de işleme dönüşür.
---------------------	--

Fon Risk Değeri



Yatırımcı Profili

Yüksek risk profiline sahip yatırımcılar için uygundur.

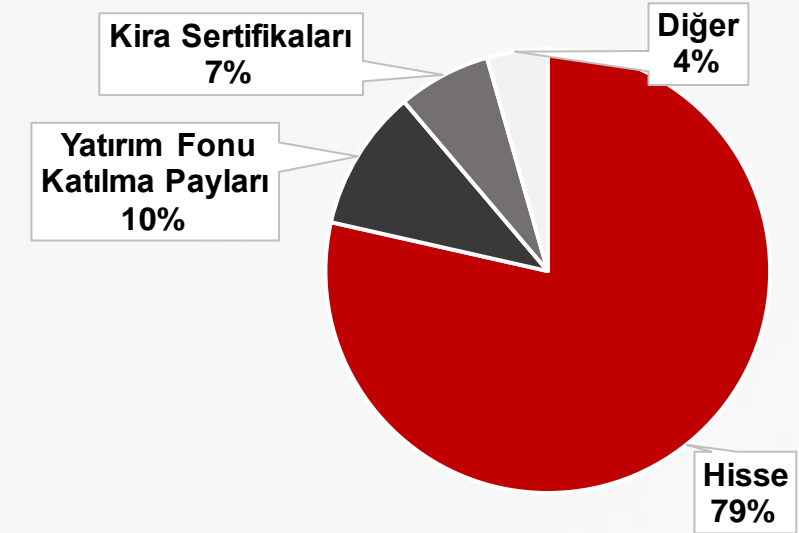
İşlem Kanalları

TEFAS üzerinden veya OYAK YATIRIM aracılığıyla ulaşabilirsiniz.

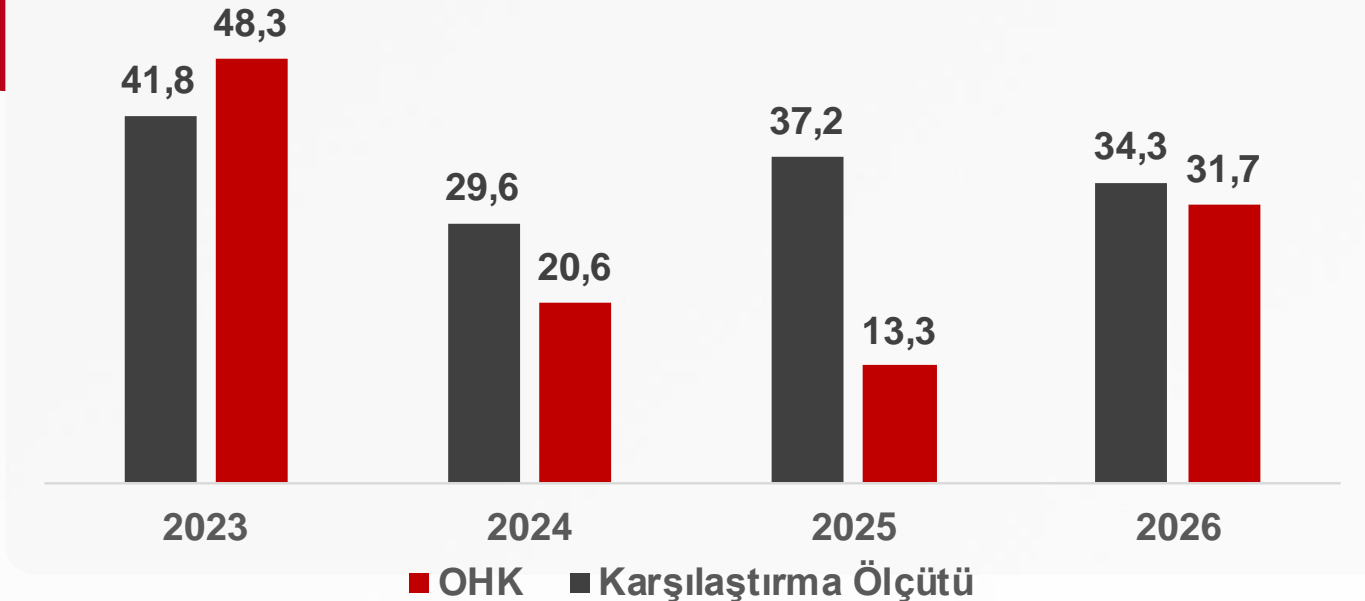
Fon Getirisi

Son 1 Aylık Getiri	2,40%
Son 3 Aylık Getiri	12,64%
Son 6 Aylık Getiri	36,07%
Son 1 Yıllık Getiri	52,28%
Sene Başından Bu Yana Getiri	31,70%

Varlık Dağılımı



Dönemsel Getiri %



Hisse senedi yoğun fon statüsünde yer alan OHK, %0 stopaj oranına tabidir.

OYAK PORTFÖY İkinci Serbest (Döviz) Fon – ODS

OYAK PORTFÖY

Fonun Yatırım Stratejisi

Fon, ağırlıklı olarak Hazine ve Maliye Bakanlığı ile yerli ihraççılar tarafından döviz cinsinden ihraç edilen borçlanma araçları ve kira sertifikalarına yatırım yaparak portföy değerini artırmayı hedefler.

Fon Yönetim Ücreti Oranları ve Giriş / Çıkış Komisyonları

Yıllık Fon Yönetim Ücreti Oranı	% 0,80
---------------------------------	--------

Karşılaştırma Ölçütleri

Fon Kodu	ODS
Karşılaştırma Ölçütü	% 100 BIST-KYD 1 Aylık Mevduat USD Endeksi

Alım/Satım Bilgi

Alım/Satım Saatleri	13:00'e kadar verilen alım talimatları T+1, satım talimatları ise T+3'te işleme dönüşür.
---------------------	--

Fon Risk Değeri



Yatırımcı Profili

Yüksek risk profiline sahip yatırımcılar için uygundur.

İşlem Kanalları

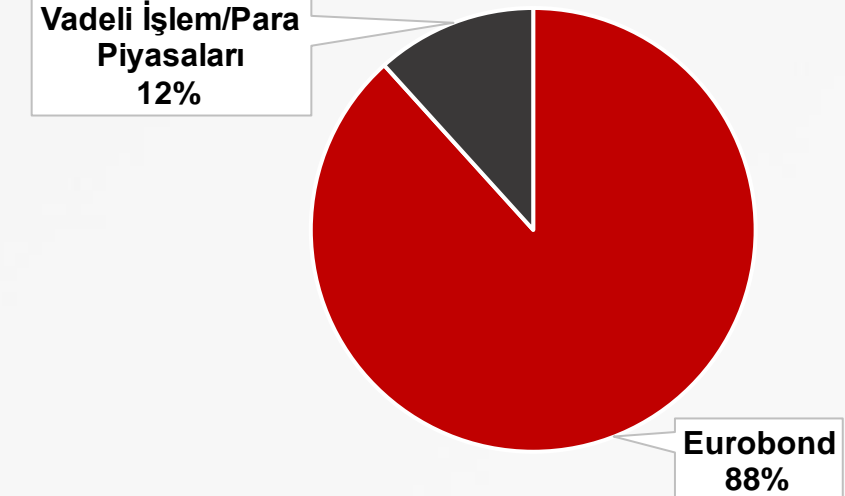
TEFAS üzerinden veya OYAK YATIRIM aracılığıyla ulaşabilirsiniz.

Fon Getirisi

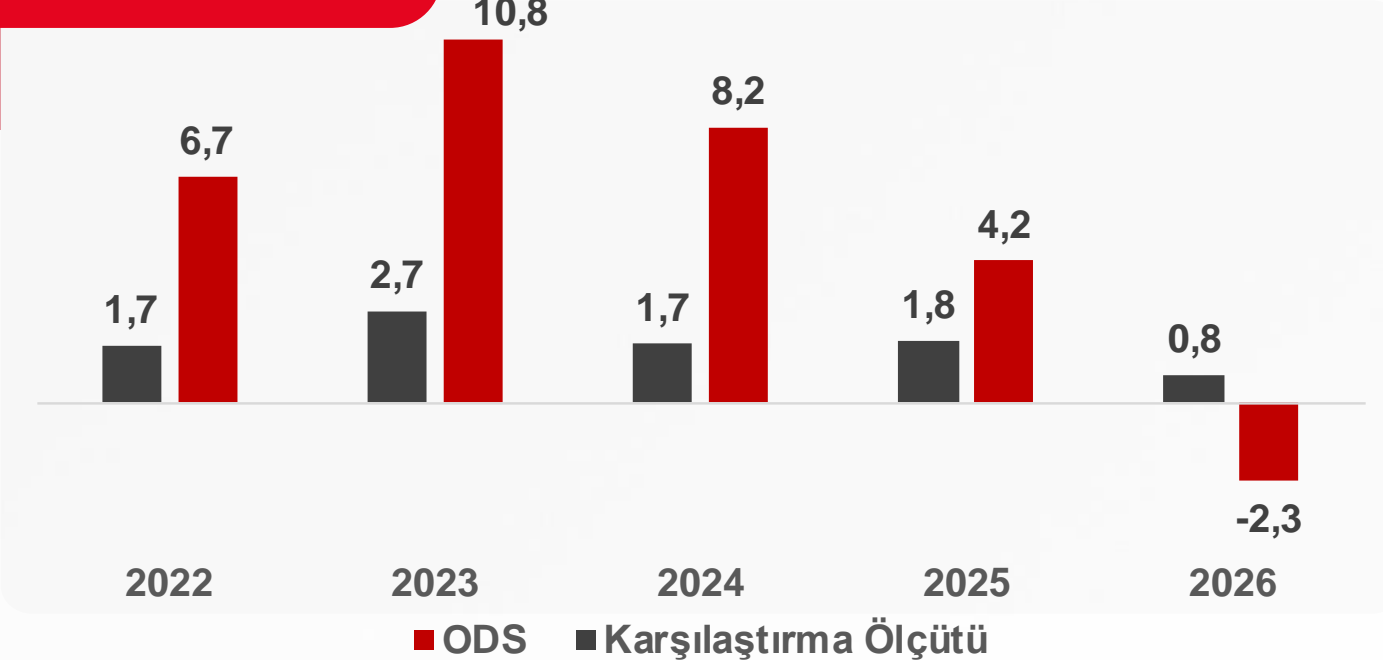
Son 1 Aylık Getiri	-1,12%
Son 3 Aylık Getiri	-2,59%
Son 6 Aylık Getiri	-1,89%
Son 1 Yıllık Getiri	0,32%
Sene Başından Bu Yana Getiri	-2,29%

Getiriler ABD doları bazlı gösterilmiştir.

Varlık Dağılımı




Dönemsel Getiri %





OYAK PORTFÖY'ün yönettiđi fonlara **OYAK YATIRIM**'da hesap açarak yatırım yapabilirsiniz.

Hesap açmak için QR kodunu okutabilirsiniz.



Yatırım fonlarımız hakkında detaylı bilgi için
QR kodunu okutabilirsiniz.



Bu raporda yer alan bilgiler OYAK PORTFÖY YÖNETİMİ A.Ş. tarafından bilgi vermek amacıyla hazırlanmış olup, herhangi bir yatırım fonunun alım satımına ilişkin bir teklif içermemektedir. Veriler, güvenilir olduğuna inanılan kaynaklardan alınmıştır. Bu kaynaklardaki hata ve eksikliklerden ve bu bilgilerin ticari amaçlı operasyonlarda kullanılmasından doğabilecek zararlardan OYAK PORTFÖY YÖNETİMİ A.Ş. hiçbir şekilde sorumlu tutulamaz. İş bu rapordaki tüm görüş ve tahminler, söz konusu rapor tarihi itibariyle OYAK PORTFÖY YÖNETİMİ A.Ş.'ye ait olup diğer OYAK Grup şirketlerinin görüş ve tahminlerini temsil etmemektedir.

OYAK PORTFÖY