

# OYAK PORTFÖY

## AYLIK

# FON BÜLTENİ

TEMMUZ 2026



[www.oyakportfoy.com.tr](http://www.oyakportfoy.com.tr)



## HAKKIMIZDA

OYAK PORTFÖY, yatırım fonları ve bireysel emeklilik fonlarının portföy yönetimi alanında faaliyet gösteren portföy yönetim şirketidir. Kurulduğu günden bu yana sermaye piyasalarının gelişimine katkı sağlamayı hedefleyen OYAK PORTFÖY, profesyonel portföy yönetimi yaklaşımıyla farklı yatırımcı beklentilerine uygun çözümler sunmaktadır.

Şirket; para piyasası, borçlanma araçları, hisse senedi, kıymetli madenler, katılım finans esaslarına uygun fonlar ile girişim sermayesi ve gayrimenkul yatırım fonları dâhil olmak üzere geniş bir ürün yelpazesinde portföy yönetimi hizmeti vermektedir. Fonlar, ilgili mevzuat çerçevesinde risk-getiri dengesi gözetilerek ve piyasa koşulları dikkate alınarak yönetilmektedir.

OYAK PORTFÖY, farklı risk profillerine ve yatırım tercihlerine sahip bireysel ve kurumsal yatırımcılara yönelik çözümler geliştirirken; şeffaflık, disiplinli portföy yönetimi ve sürdürülebilirlik ilkelerini temel almaktadır. Güçlü organizasyon yapısı ve uzman kadrosuyla, sermaye piyasalarında uzun vadeli değer üretmeyi amaçlayan portföy yönetim anlayışını benimsemektedir.

Yönetilen Portföy  
Büyüklüğü

**92.6**  
Milyar TL

Yönetilen Fon Adedi

**47**

Yönetilen Menkul Kıymet  
Yatırım Fonu Adedi

**23**

Toplam Yatırımcı  
Sayısı

**40.000**

## PİYASA GÖRÜNÜMÜ YURT DIŐI PİYASALAR

Haziran ayında küresel piyasalar, ABD–İran arasında varılan barış mutabakatının getirdiđi jeopolitik rahatlama ile G4 merkez bankalarından gelen şahin sinyaller arasında denge kurmaya çalışırken, ayın genelinde dalgalanma ve oynaklık yüksek seyretti. Ay ortasında taraflar İsviçre’de öncü barış müzakeresine imza attı ve Hürmüz Boğazı açılırken, İran’ın nükleer programına ilişkin altmış günlük müzakere süreci başladı. Akabinde, küresel hisse senedi endeksleri ve global tahvillere alım iřtahu arttı. Brent petrol 87 dolardan savaş öncesi seviyelerin altına, 72 dolara kadar geriledi. Buna karşın, birikmiş enerji enflasyon baskısı nedeniyle ECB 2023’ten beri ilk kez faiz artırarak politika faizini % 2,25’e yükseltti ve enerji řoku etkilerinin azalmaması halinde sıkılařmanın süreceđini vurguladı. Japonya Merkez Bankası da 25 baz puan artışla faizleri 1995’ten bu yana en yüksek seviye olan % 1’e taşıdı.

Fed para politikası komitesi Haziran faizi %3,50-3,75 aralıđında sabit tutsa da, 2026-2028 dönemine ilişkin enflasyon ve faiz projeksiyonlarını ciddi oranda yukarı revize etti. Bir önceki tahmin seti olan Mart ayında hiçbir komite üyesi faiz artırımını öngörmezken, Haziran’da üyelerin yarısı bundan sonraki ilk hamlenin faiz artışı olacađını öngördü. Yeni Fed Başkanı Warsh’ın sözlü yönlendirmeyi geri plana atması ve oldukça kısaltılan karar metni de piyasanın faizlerin yükseleceđi beklentisini güçlendirdi. Artan enerji maliyetleri etkisiyle ABD Mayıs ayı TÜFE yıllık %4,2’le 2023’ten sonraki zirvesini gördü. Çekirdek tüketici harcamaları verisi de %4,1’e yükselerek hizmet enflasyonundaki katılıđı sergiledi. ABD imalat PMI’ı da Haziran’da 55,7 ile son dört yılın zirvesine çıkarak ekonomideki ısınma emarelerini destekledi.

Haziran’da gelişmiş piyasa endeksleri arasında belirgin bir ayrışma gözlemlendi. S&P500 zirveden gelen kar satışlarının etkisiyle ay içinde %1,84 değer kaybederken, Nikkei %6,32 artışla güçlü performansı sergiledi, STOXX600 ise %1,62 yükseldi. MSCI Tüm Dünya %1,65, MSCI gelişmekte olan ülkeler endeksi %2,58 gerileyerek bu gruptaki risk iřtahının zayıfladıđına gösterdi. Döviz piyasalarında dolar endeksi, Fed’in şahinleşen tonu ve artan faiz artırım beklentisiyle belirgin biçimde güçlenerek %2,45 yükseldi. Ons altın da güçlenen dolar ve azalan jeopolitik risk priminin baskısıyla %11,2 değer kaybetti ve 4.000 dolar üstünde destek bulmaya çalıştı. Temmuz ayının ilk yarısında gelecek olan ABD tarım dışı istihdam ve enflasyon verilerinin küresel para politikasının gidişatına önemli ölçüde yol çizeceđini düşünüyoruz. Bununla beraber yapay zeka temalı şirketlerin performansı ve İran-ABD müzakere sürecinin yol kazası olmadan kalıcı bir barışa evrilme patikası da yakından izlenecek ana başlıklar olacak.



## PIYASA GÖRÜNÜMÜ YURT İÇİ PİYASALAR

Mayıs ayında TÜFE aylık bazda %1,71 artarak %1,6'lık piyasa beklentisinin hafif üzerinde gerçekleşirken, yıllık enflasyon %32,4'ten %32,6'ya yükseldi. Aylık manşetteki yukarı yönlü sürprizin temel kaynağı, mevsimsel etkilerle %11,3 sıçrayan giyim ve ayakkabı grubu oldu; taze meyve-sebzedeki gerileme sayesinde gıda fiyatlarının aylık %0,5 düşmesi ise artışı kısmen dengeledi. Çekirdek göstergelerde sınırlı bir iyileşme görülse de ana eğilimin %2,2 civarında takılı kalması ve son iki yıldır anlamlı bir zayıflama göstermemesi, dezenflasyonda kalıcı bir ivmeye henüz işaret etmiyor.

TCMB Haziran toplantısında politika faizini %37'de sabit tutarken faiz koridorunun asimetrik yapısını koruyup şahin tonunu sürdürdü ve enflasyon görünümündeki bozulmanın derinleşmesi halinde ek sıkılaştırma sinyalini yineledi; gecelik borç verme faizinin (%40) fiilen ana fonlama kanalı işlevi görmeye devam ettiğini de hatırlatmak gerekiyor.

Reel tarafta görünüm karışık: yılın ilk çeyreğinde GSYH %2,5 ile beklentinin hafif altında büyürken büyümenin bileşimi belirgin biçimde bozuldu; imalat sanayii daralırken büyümeyi hanehalkı tüketimi ile inşaat ve hizmetler taşıdı. Sanayi üretimi Nisan'da yıllık %6,0 artsa da ivme büyük ölçüde savunma sanayii kaynaklı ve dalgalı seyrediyor. Tüketici güveninin 37 ayın zirvesine çıkması, çift haneli perakende satışlar ve güçlü kart harcamaları iç talepteki direncin sürdüğüne işaret ediyor. Dış dengede ise iyileşme sürüyor: Nisan'da cari açık 5,7 milyar dolarla beklentiyle uyumlu gerçekleşirken 12 aylık birikimli açık 37,0 milyar dolara (GSYH'nin yaklaşık %2,2'si) geriledi.

Haziran ayında global piyasalarda risk iştahı, jeopolitik gelişmelerin etkisiyle dalgalı bir seyir izledi. Ay ortasında ABD-İran savaşında artan gerilim global risk algısını bozarken, Borsa İstanbul'da bu gelişmelerden etkilendi. Endeks ay içerisinde 14.876 puan ile yeni zirvesini görse de, ayın son bölümünde artan jeopolitik belirsizlik ve kar realizasyonlarıyla bir miktar geri çekildi. BIST-100 endeksi Haziran ayını %3,36 yükselişle 14.121 puanda tamamladı. Sektörel tarafta ise banka ve holding hisseleri görece güçlü performanslarını korudu.



# OYAK PORTFÖY Birinci Kısa Vadeli Borçlanma Araçları (TL) Fonu - OKP

OYAK PORTFÖY

## Fonun Yatırım Stratejisi

TL cinsi kamu ve özel sektör borçlanma araçlarına yatırım yaparak kısa vadeli bir strateji sunar.

Fon, nakde dönüşümü kolay ve riski düşük varlıklara odaklanarak portföyünü dengeli bir şekilde yönetir.

## Fon Yönetim Ücreti Oranları ve Giriş / Çıkış Komisyonları

Yıllık Fon Yönetim Ücreti Oranı	% 1,40
---------------------------------	--------

## Karşılaştırma Ölçütleri

Fon Kodu	OKP
Karşılaştırma Ölçütü	% 45 BIST-KYD DİBS 91 Gün Endeksi % 45 BIST-KYD ÖSBA Sabit Endeksi % 10 BIST-KYD Repo (Brüt) Endeksi

## Alım/Satım Bilgi

Alım/Satım Saatleri	08:30-13:30 arası verilen alım ve satım talimatları T+0'da işleme dönüşür.
---------------------	--

## Fon Risk Değeri



## Yatırımcı Profili

Düşük risk profiline sahip yatırımcılar için uygundur.

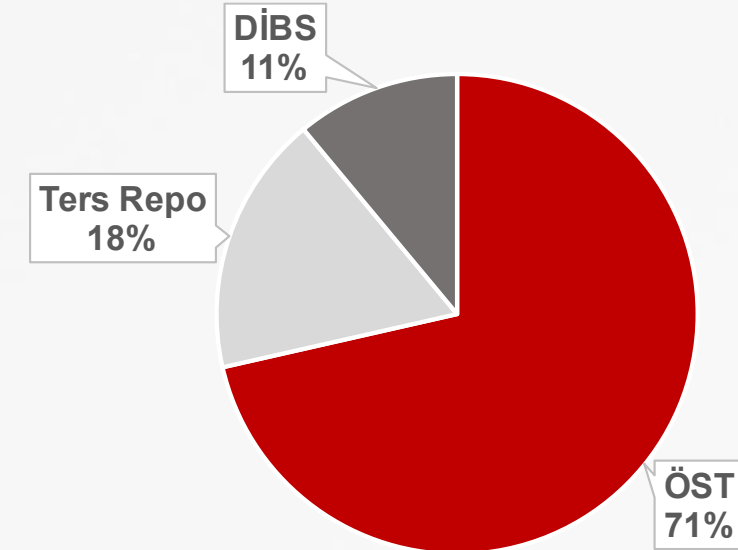
## İşlem Kanalları

TEFAS üzerinden veya OYAK YATIRIM aracılığıyla ulaşabilirsiniz.

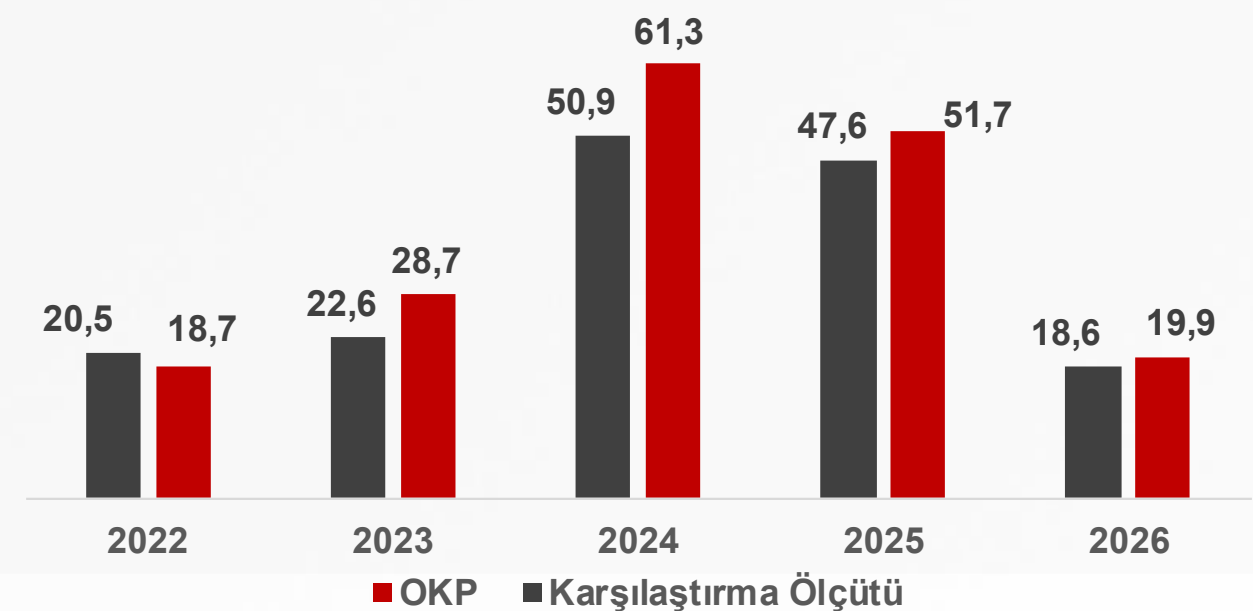
## Fon Getirisi

Son 1 Aylık Getiri	3,08%
Son 3 Aylık Getiri	9,9%
Son 6 Aylık Getiri	19,9%
Son 1 Yıllık Getiri	47,0%
Sene Başından Bu Yana Getiri	19,9%

## Varlık Dağılımı



## Dönemsel Getiri %



# OYAK PORTFÖY Birinci Borçlanma Araçları Fonu – OKT

OYAK PORTFÖY

## Fonun Yatırım Stratejisi

Portföyünün en az %80'ini yurtiçi kamu ve özel sektör borçlanma araçlarına yatırarak dengeli bir yatırım stratejisi sunar.

Fon, orta ve uzun vadeli yatırım fırsatlarını değerlendirerek piyasa koşullarına uyum sağlar ve yatırımcılarına esnek bir portföy yönetimi sunmayı amaçlar

## Fon Yönetim Ücreti Oranları ve Giriş / Çıkış Komisyonları

Yıllık Fon Yönetim Ücreti Oranı	% 1,50
---------------------------------	--------

## Karşılaştırma Ölçütleri

Fon Kodu	OKT
Karşılaştırma Ölçütü	% 40 KYD Kamu İç Borçlanma Araçları Endeksi Orta Vade % 40 KYD Özel Sektör Borçlanma Araçları Endeksi Değişken % 20 KYD O/N Repo Endeksi – Brüt

## Alım/Satım Bilgi

Alım/Satım Saatleri	13:00'e kadar verilen alım ve satım talimatları T+1'de işleme dönüşür.
---------------------	--

## Fon Risk Değeri



## Yatırımcı Profili

Orta risk profiline sahip yatırımcılar için uygundur.

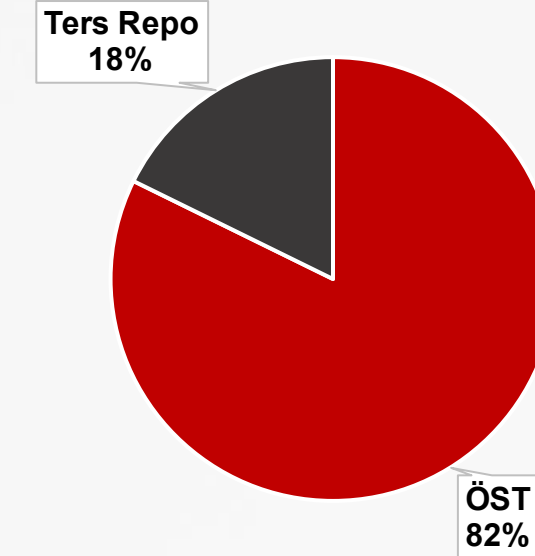
## İşlem Kanalları

TEFAS üzerinden veya OYAK YATIRIM aracılığıyla ulaşabilirsiniz.

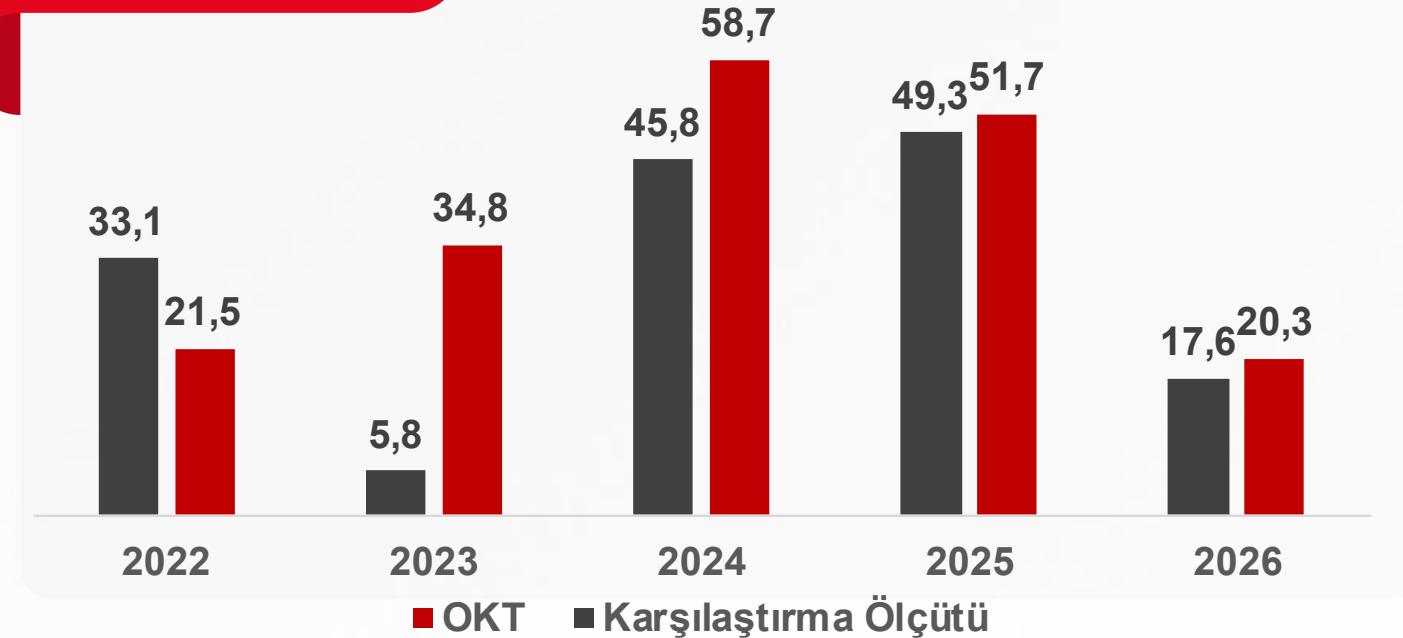
## Fon Getirisi

Son 1 Aylık Getiri	3,14%
Son 3 Aylık Getiri	9,9%
Son 6 Aylık Getiri	20,3%
Son 1 Yıllık Getiri	46,9%
Sene Başından Bu Yana Getiri	20,3%

## Varlık Dağılımı



## Dönemsel Getiri %



# OYAK PORTFÖY İkinci Borçlanma Araçları (TL) Fonu – OBI

OYAK PORTFÖY

## Fonun Yatırım Stratejisi

Portföyünün en az %80'ini yurtiçi kamu ve özel sektör borçlanma araçlarına yatırarak TL bazlı bir yatırım stratejisi izler.

Fon, makroekonomik göstergeler ve piyasa koşullarına göre portföy vadesini ve dağılımını aktif olarak yöneterek yatırım fırsatlarını değerlendirir.

## Fon Yönetim Ücreti Oranları ve Giriş / Çıkış Komisyonları

Yıllık Fon Yönetim Ücreti Oranı	% 1,00
---------------------------------	--------

## Karşılaştırma Ölçütleri

Fon Kodu	OBI
Karşılaştırma Ölçütü	%60 BIST-KYD DİBS Tüm Endeksi + %30 BIST-KYD ÖSBA Değişken Endeksi + %10 BIST-KYD O/N Repo Endeksi – Brüt olarak belirlenmiştir.

## Alım/Satım Bilgi

Alım/Satım Saatleri	13:00'e kadar verilen alım ve satım talimatları T+1'de işleme dönüşür.
---------------------	--

## Fon Risk Değeri



## Yatırımcı Profili

Orta risk profiline sahip yatırımcılar için uygundur.

## İşlem Kanalları

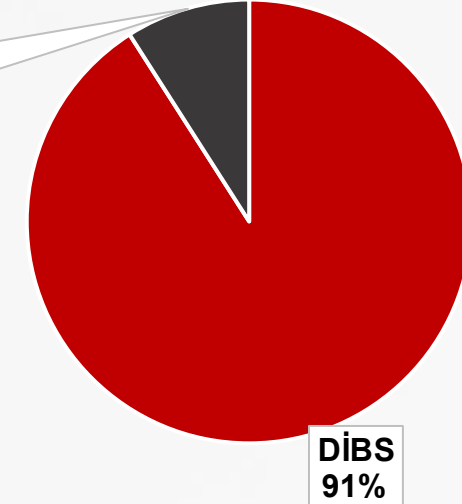
TEFAS üzerinden veya OYAK YATIRIM aracılığıyla ulaşabilirsiniz.

## Fon Getirisi

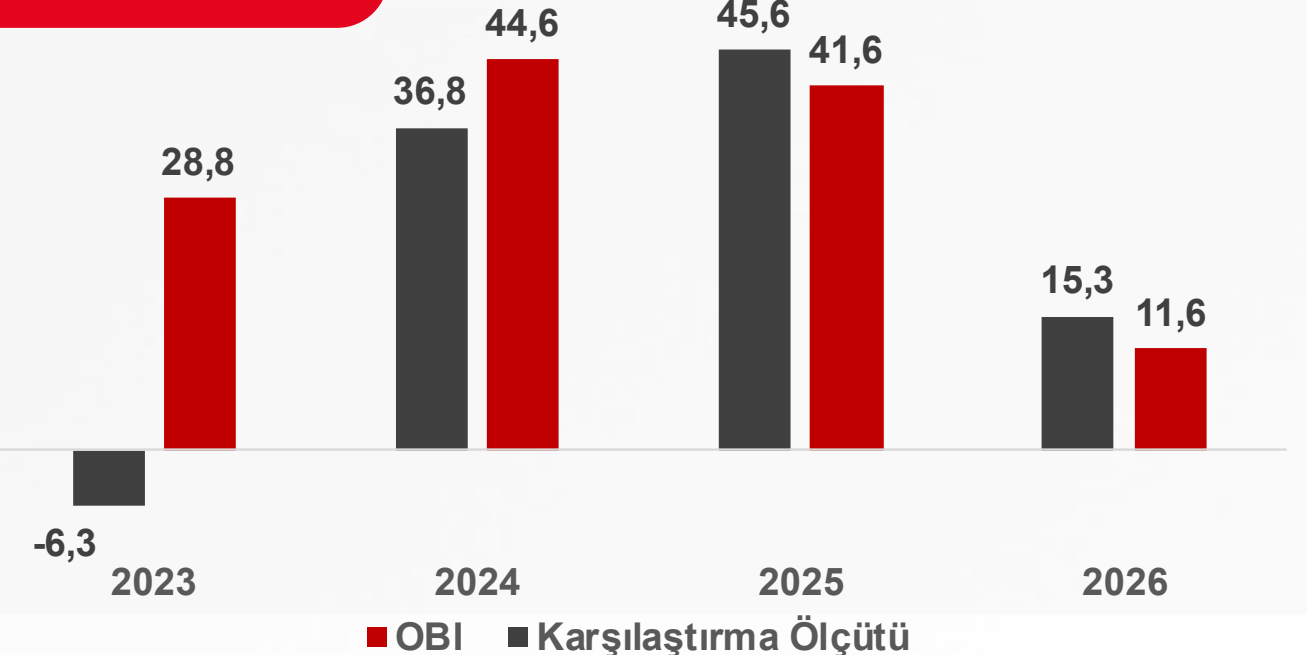
Son 1 Aylık Getiri	4,74%
Son 3 Aylık Getiri	13,1%
Son 6 Aylık Getiri	11,6%
Son 1 Yıllık Getiri	36,6%
Sene Başından Bu Yana Getiri	11,6%

## Varlık Dağılımı

Ters Repo/Para Piyasaları  
9%



## Dönemsel Getiri %



# OYAK PORTFÖY İkinci Değişken Fon – OBP

OYAK PORTFÖY

## Fonun Yatırım Stratejisi

Ağırlıklı olarak TL sabit getirili menkul kıymetlere yatırım yaparak portföyünü şekillendirir.

Fon, ters repo ve tahvil-bono piyasalarında aktif yatırım yaparken, piyasa koşullarına bağlı olarak hisse senedi yatırımlarıyla portföyünü çeşitlendirmeyi hedefler.

## Fon Yönetim Ücreti Oranları ve Giriş / Çıkış Komisyonları

Yıllık Fon Yönetim Ücreti Oranı	% 1.70
---------------------------------	--------

## Karşılaştırma Ölçütleri

Fon Kodu	OBP
Karşılaştırma Ölçütü	% 100 BIST-KYD DİBS Orta Vade Endeksi

## Alım/Satım Bilgi

Alım/Satım Saatleri	13:00'e kadar verilen alım ve satım talimatları T+1'de işleme dönüşür.
---------------------	--

## Fon Risk Değeri



## Yatırımcı Profili

Orta ve yüksek risk profiline sahip yatırımcılar için uygundur.

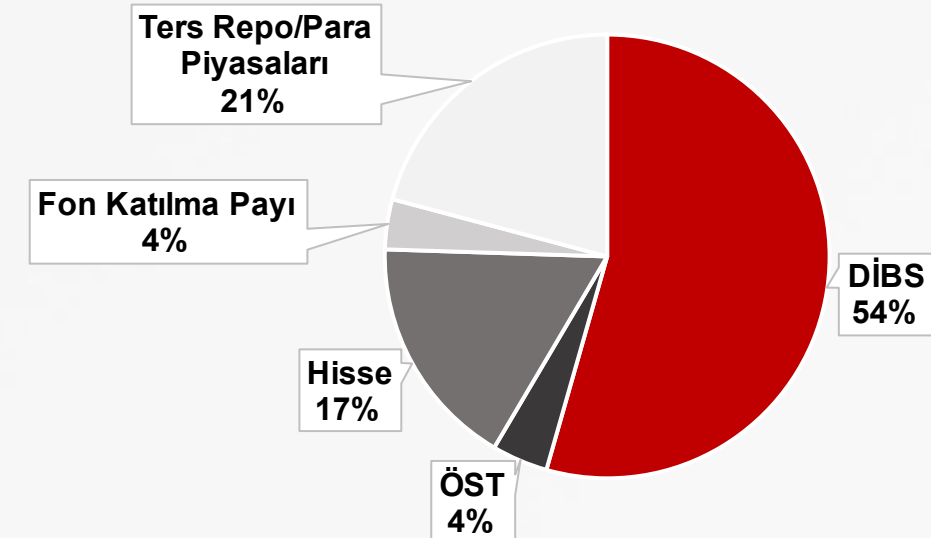
## İşlem Kanalları

TEFAS üzerinden veya OYAK YATIRIM aracılığıyla ulaşabilirsiniz.

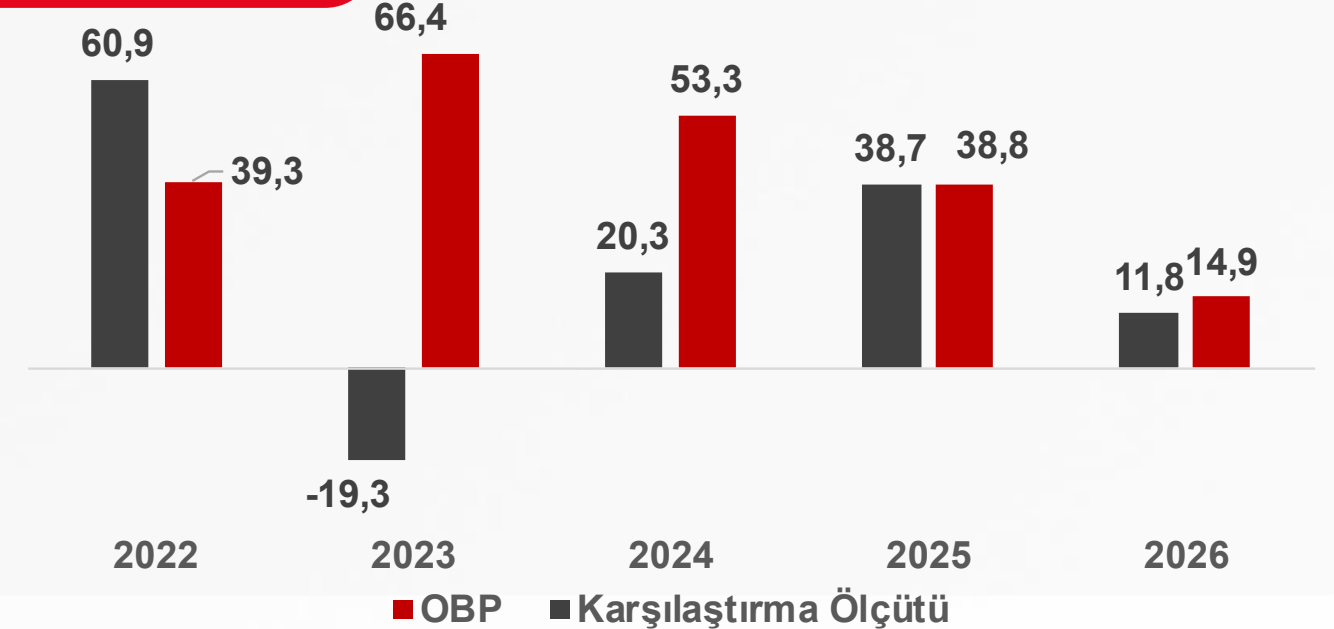
## Fon Getirisi

Son 1 Aylık Getiri	4,56%
Son 3 Aylık Getiri	12,5%
Son 6 Aylık Getiri	14,9%
Son 1 Yıllık Getiri	37,8%
Sene Başından Bu Yana Getiri	14,9%

## Varlık Dağılımı



## Dönemsel Getiri %



### Fonun Yatırım Stratejisi

Farklı varlık gruplarındaki yatırım fonlarına yatırım yaparak geniş varlık çeşitlendirmesi ve dengeli portföy yönetimi sağlar.

### Fon Yönetim Ücreti Oranları ve Giriş / Çıkış Komisyonları

Yıllık Fon Yönetim Ücreti Oranı	% 0.50
---------------------------------	--------

### Karşılaştırma Ölçütleri

Fon Kodu	OFS
Karşılaştırma Ölçütü	Fonun eşik değeri %100 KYD 1 Aylık Gösterge Mevduat Endeksi (TL)

### Alım/Satım Bilgi

Alım/Satım Saatleri	13:00'e kadar verilen alım talimatları T+1, satım talimatları ise T+2'de işleme dönüşür.
---------------------	--

### Fon Risk Değeri



### Yatırımcı Profili

Orta ve yüksek risk profiline sahip yatırımcılar için uygundur.

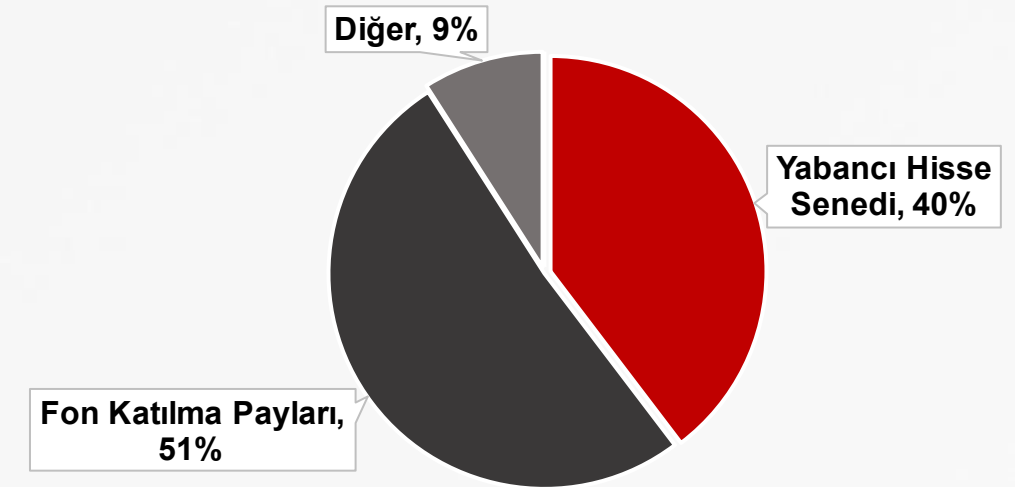
### İşlem Kanalları

TEFAS üzerinden veya OYAK YATIRIM aracılığıyla ulaşabilirsiniz.

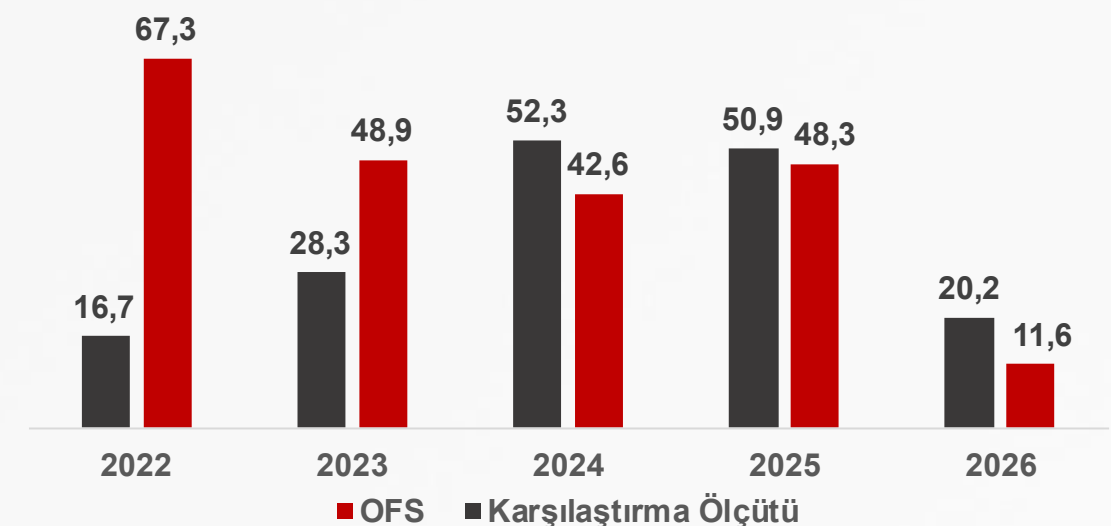
### Fon Getirisi

Son 1 Aylık Getiri	-0,68%
Son 3 Aylık Getiri	4,5%
Son 6 Aylık Getiri	11,6%
Son 1 Yıllık Getiri	36,9%
Sene Başından Bu Yana Getiri	11,6%

### Varlık Dağılımı



### Dönemsel Getiri %



# OYAK PORTFÖY Birinci Katılım Serbest Fon – OTK

OYAK PORTFÖY

## Fonun Yatırım Stratejisi

Ağırlıklı olarak yurtiçinde ihraç edilen kira sertifikalarına yatırım yaparken, katılma hesapları, altın ve kıymetli madenler gibi faizsiz finans ilkelerine uygun yatırım araçlarını portföyüne dahil edebilir.

## Fon Yönetim Ücreti Oranları ve Giriş / Çıkış Komisyonları

Yıllık Fon Yönetim Ücreti Oranı	% 2,01
---------------------------------	--------

## Karşılaştırma Ölçütleri

Fon Kodu	OTK
Karşılaştırma Ölçütü	% 100 KYD 1 Aylık Kar Payı Endeksi-TL

## Alım/Satım Bilgi

Alım/Satım Saatleri	13:00'e kadar verilen alım ve satım talimatları T+1'de işleme dönüşür.
---------------------	--

## Fon Risk Değeri



## Yatırımcı Profili

Yalnızca nitelikli yatırımcılara sunulan bir serbest fon olup yüksek risk profiline sahip yatırımcılar için uygundur.

## İşlem Kanalları

TEFAS üzerinden veya OYAK YATIRIM aracılığıyla ulaşabilirsiniz.

## Fon Getirisi

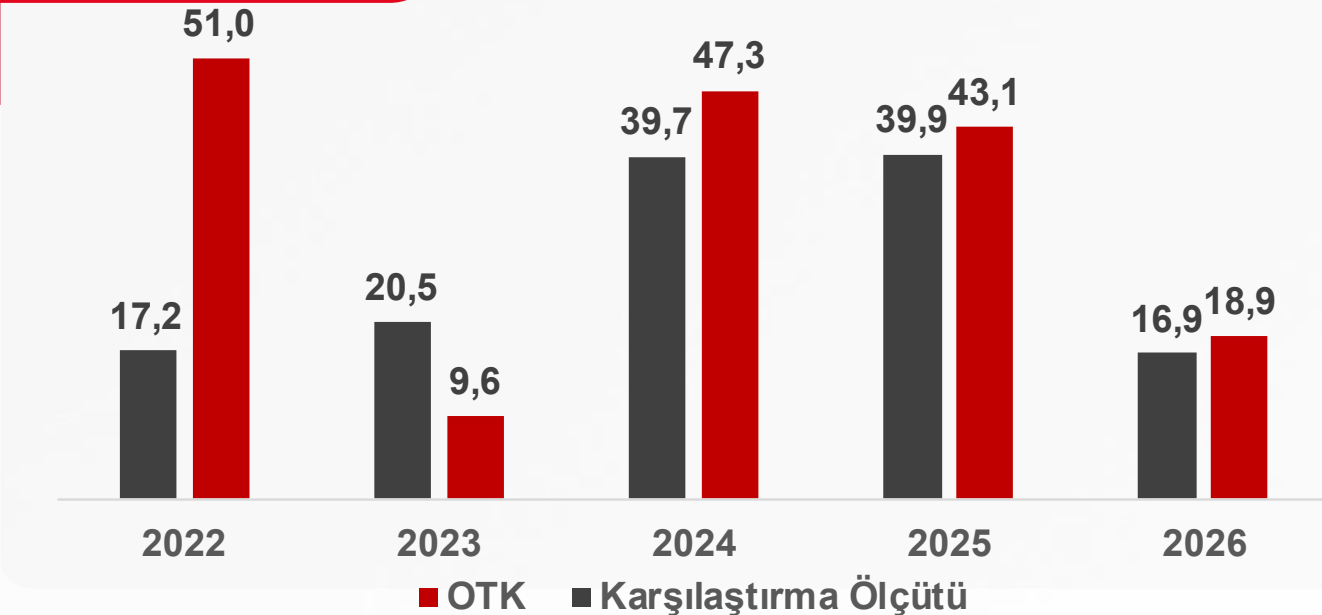
Son 1 Aylık Getiri	2,95%
Son 3 Aylık Getiri	9,4%
Son 6 Aylık Getiri	18,9%
Son 1 Yıllık Getiri	43,3%
Sene Başından Bu Yana Getiri	18,9%

## Varlık Dağılımı



Kira Sertifikası  
100%

## Dönemsel Getiri %



# OYAK PORTFÖY Birinci Değişken Fon – OKD

OYAK PORTFÖY

## Fonun Yatırım Stratejisi

Portföyünün en az %51'ini hisse senetlerine yatırarak uzun vadeli büyüme potansiyeli sunar.  
Portföy yönetimi, piyasa koşullarına bağlı olarak esnek bir yapıda şekillendirilir.

## Fon Yönetim Ücreti Oranları ve Giriş / Çıkış Komisyonları

Yıllık Fon Yönetim Ücreti Oranı	% 1,70
---------------------------------	--------

## Karşılaştırma Ölçütleri

Fon Kodu	OKD
Karşılaştırma Ölçütü	% 50 BİST - 100 Getiri Endeksi % 20 KYD O/N Repo (Brüt) Endeksi % 20 KYD 91 Gün Endeksi % 10 KYD ÖST Sabit Endeksi

## Alım/Satım Bilgi

Alım/Satım Saatleri	13:00'e kadar verilen alım talimatları T+1, satım talimatları ise T+2'de işleme dönüşür.
---------------------	--

## Fon Risk Değeri



## Yatırımcı Profili

Orta ve yüksek risk profiline sahip yatırımcılar için uygundur.

## İşlem Kanalları

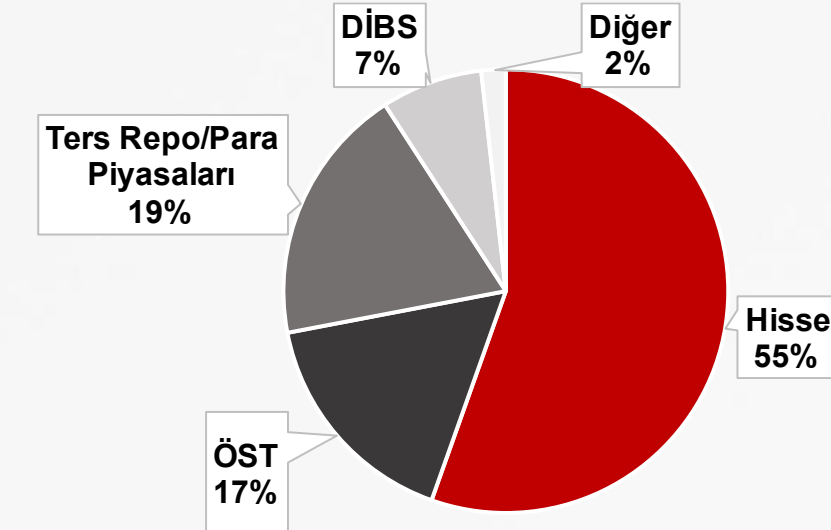
TEFAS üzerinden veya OYAK YATIRIM aracılığıyla ulaşabilirsiniz.

## Fon Getirisi

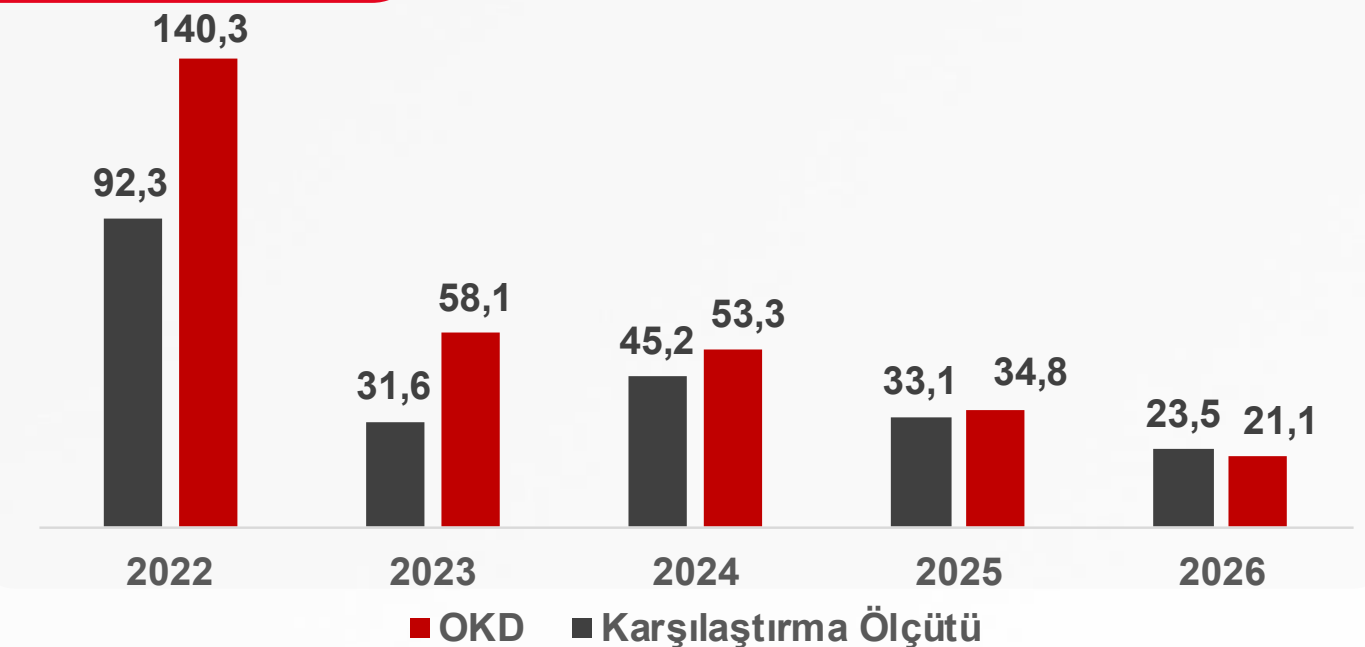
Son 1 Aylık Getiri	4,14%
Son 3 Aylık Getiri	10,8%
Son 6 Aylık Getiri	21,1%
Son 1 Yıllık Getiri	42,0%
Sene Başından Bu Yana Getiri	21,1%

Portföyün en az %51'inin sürekli olarak hisse senetlerinden oluşması nedeniyle, fon paylarının 1 yıl elde tutulması halinde stopaj muafiyeti uygulanır.

## Varlık Dağılımı



## Dönemsel Getiri %



# OYAK PORTFÖY Kıymetli Madenler Fon Sepeti Fonu – OTJ

OYAK PORTFÖY

## Fonun Yatırım Stratejisi

Portföyünün en az %80'ini kıymetli madenlere dayalı yerli ve yabancı yatırım fonları ile borsa yatırım fonlarına yatırır.

Fon, altın, gümüş, platin ve paladyum gibi kıymetli madenlere dayalı yatırım fırsatlarını değerlendirerek portföy çeşitliliği sunar.

## Fon Yönetim Ücreti Oranları ve Giriş / Çıkış Komisyonları

Yıllık Fon Yönetim Ücreti Oranı	% 1,00
---------------------------------	--------

## Karşılaştırma Ölçütleri

Fon Kodu	OTJ
Karşılaştırma Ölçütü	%35 Altın + %35 Gümüş + %10 Platin + %10 Paladyum + %10 BİST TLREF Endeksi

## Alım/Satım Bilgi

Alım/Satım Saatleri	13:00'e kadar verilen alım talimatları T+1, satım talimatları ise T+2'de işleme dönüşür.
---------------------	--

## Fon Risk Değeri



## Yatırımcı Profili

Yüksek risk profiline sahip yatırımcılar için uygundur.

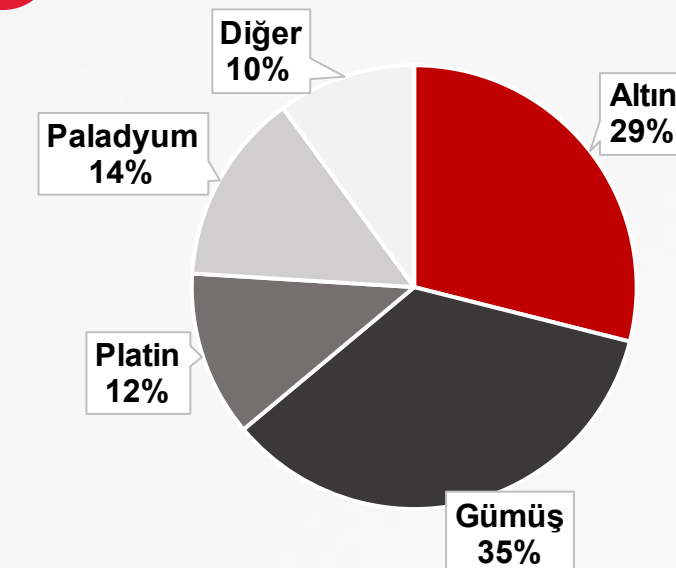
## İşlem Kanalları

TEFAS üzerinden veya OYAK YATIRIM aracılığıyla ulaşabilirsiniz.

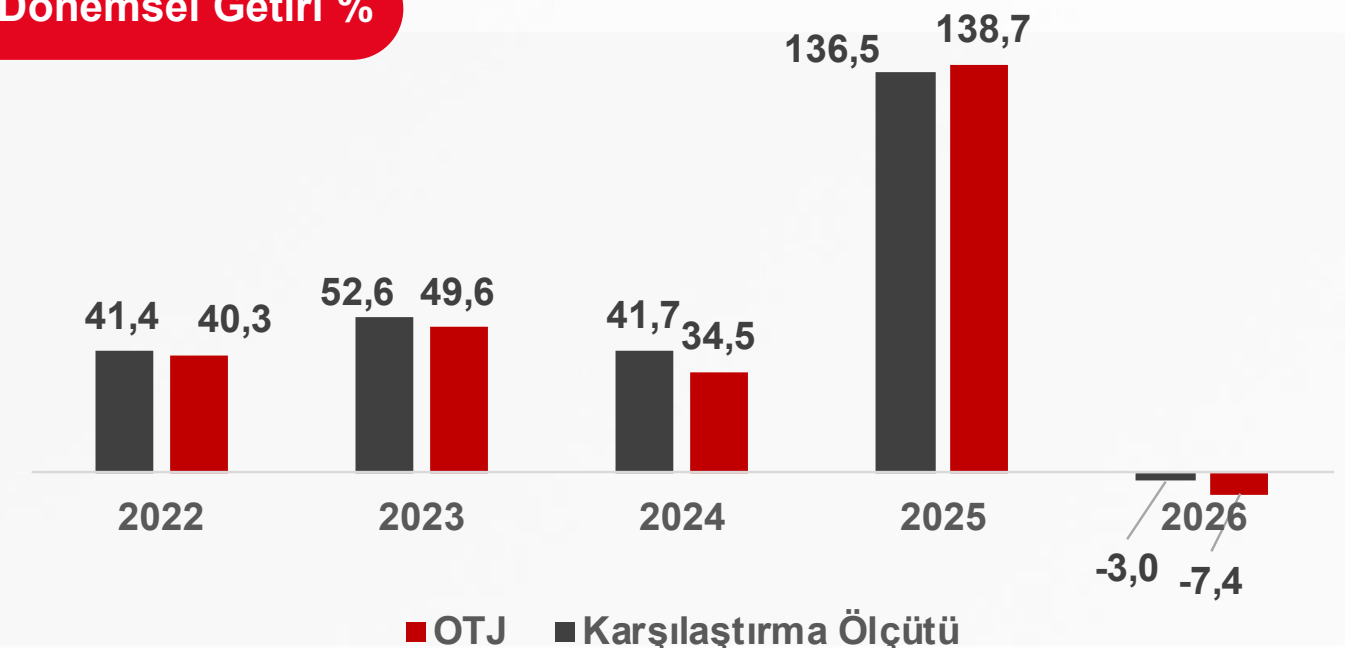
## Fon Getirisi

Son 1 Aylık Getiri	-13,52%
Son 3 Aylık Getiri	-11,4%
Son 6 Aylık Getiri	-7,4%
Son 1 Yıllık Getiri	58,2%
Sene Başından Bu Yana Getiri	-7,4%

## Varlık Dağılımı



## Dönemsel Getiri %



# OYAK PORTFÖY İkinci Fon Sepeti Fonu – OFI

OYAK PORTFÖY

## Fonun Yatırım Stratejisi

Hisse senedi, tahvil ve emtia odaklı yatırım fonlarına portföyünde yer vererek sektörel ve coğrafi çeşitlendirme sağlar.  
Piyasa koşullarına göre yabancı varlıklara ağırlık verilebilir.

## Fon Yönetim Ücreti Oranları ve Giriş / Çıkış Komisyonları

Yıllık Fon Yönetim Ücreti Oranı	% 1,25
---------------------------------	--------

## Karşılaştırma Ölçütleri

Fon Kodu	OFI
Karşılaştırma Ölçütü	Fonun eşik değeri %100 BIST-KYD 1 Aylık Mevduat TL Endeksi + %2

## Alım/Satım Bilgi

Alım/Satım Saatleri	13:00'e kadar verilen alım talimatları T+1, satım talimatları ise T+2'de işleme dönüşür.
---------------------	--

## Fon Risk Değeri



## Yatırımcı Profili

Yüksek risk profiline sahip yatırımcılar için uygundur.

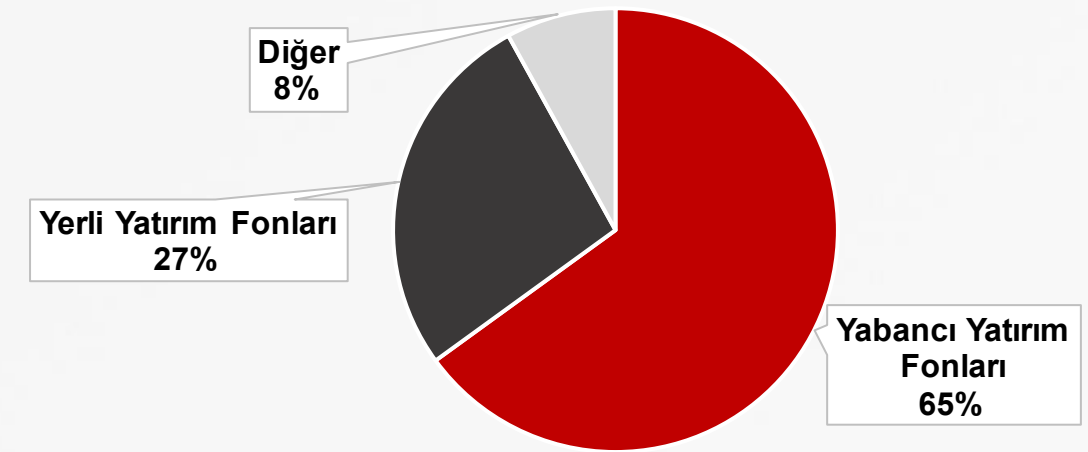
## İşlem Kanalları

TEFAS üzerinden veya OYAK YATIRIM aracılığıyla ulaşabilirsiniz.

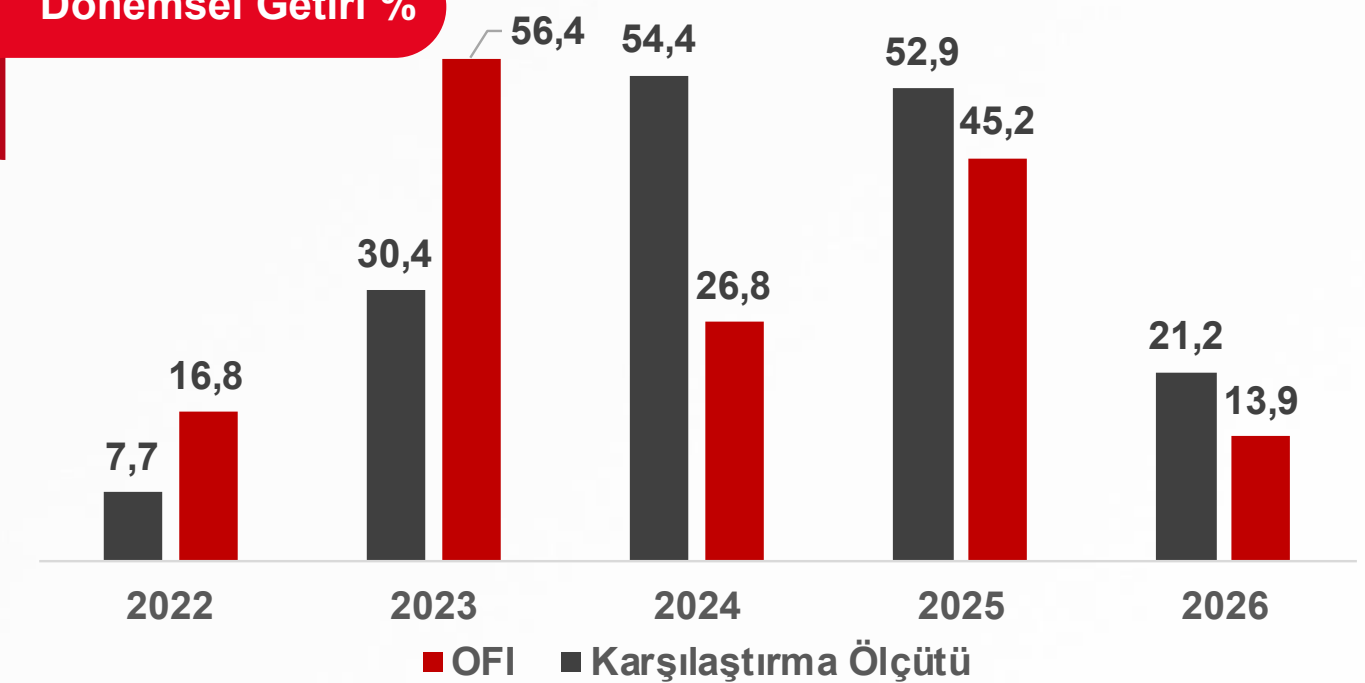
## Fon Getirisi

Son 1 Aylık Getiri	-0,39%
Son 3 Aylık Getiri	6,8%
Son 6 Aylık Getiri	13,9%
Son 1 Yıllık Getiri	35,2%
Sene Başından Bu Yana Getiri	13,9%

## Varlık Dağılımı



## Dönemsel Getiri %



# OYAK PORTFÖY Dördüncü Serbest Fon – ODD

OYAK PORTFÖY

## Fonun Yatırım Stratejisi

TL bazında mutlak getiri sağlamayı hedeflerken, farklı piyasa koşullarına uyum sağlayarak geniş bir yatırım evreninde işlem yapabilir. Yönetim stratejisi kapsamında, fon farklı para ve sermaye piyasası araçlarında eş anlı uzun veya kısa pozisyonlar alabilir.

## Fon Yönetim Ücreti Oranları ve Giriş / Çıkış Komisyonları

Yıllık Fon Yönetim Ücreti Oranı	% 1,00
---------------------------------	--------

## Karşılaştırma Ölçütleri

Fon Kodu	ODD
Karşılaştırma Ölçütü	% 100 BIST-KYD 1 Aylık Mevduat TL Endeksi

## Alım/Satım Bilgi

Alım/Satım Saatleri	13:00'e kadar verilen alım talimatları T+1, satım talimatları ise T+2'de işleme dönüşür.
---------------------	--

## Fon Risk Değeri



## Yatırımcı Profili

Yalnızca nitelikli yatırımcılara sunulan bir serbest fon olup yüksek risk profiline sahip yatırımcılar için uygundur.

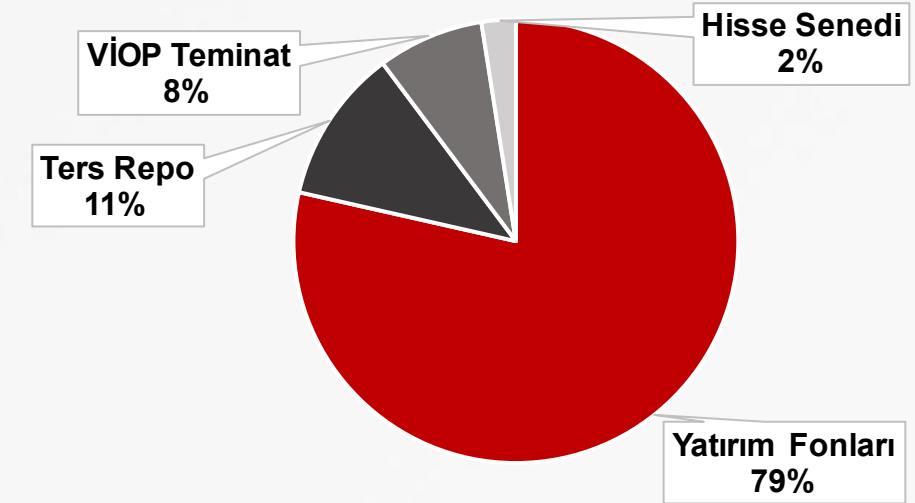
## İşlem Kanalları

TEFAS üzerinden veya OYAK YATIRIM aracılığıyla ulaşabilirsiniz.

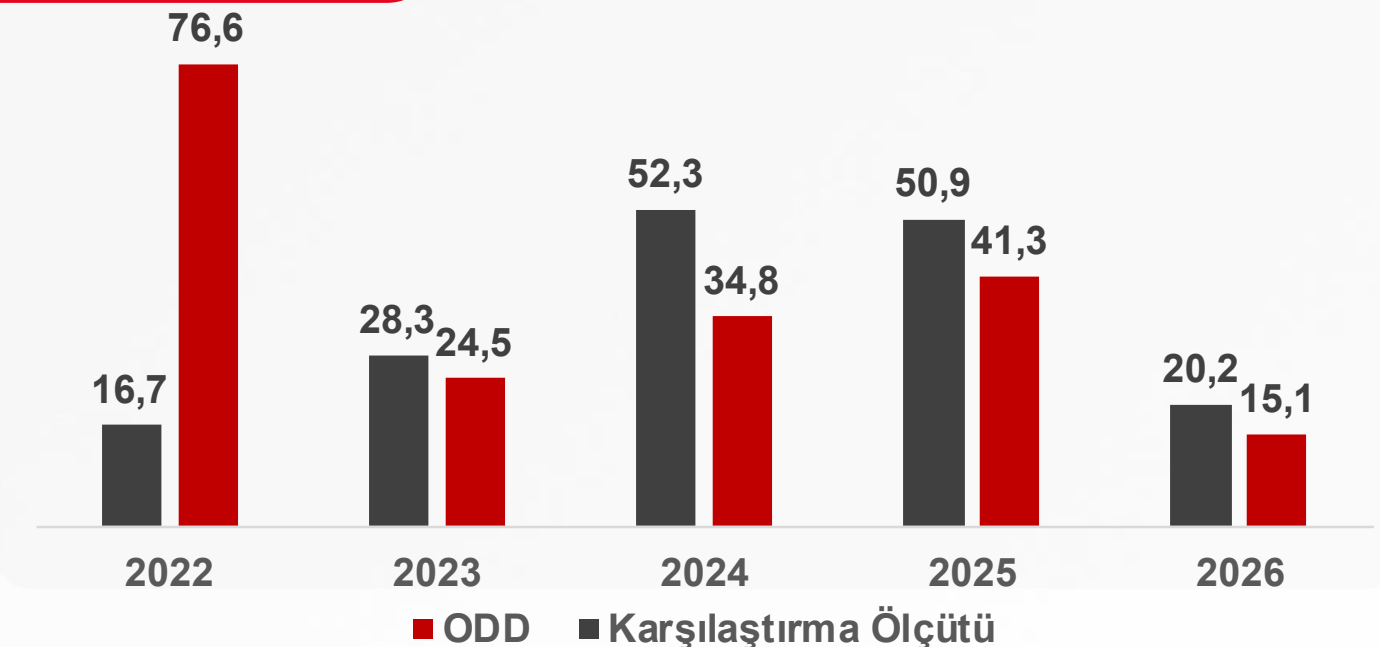
## Fon Getirisi

Son 1 Aylık Getiri	2,70%
Son 3 Aylık Getiri	9,3%
Son 6 Aylık Getiri	15,1%
Son 1 Yıllık Getiri	40,8%
Sene Başından Bu Yana Getiri	15,1%

## Varlık Dağılımı



## Dönemsel Getiri %



### Fonun Yatırım Stratejisi

Portföyünün en az %80'ini borsada işlem gören altın ve altına dayalı para ve sermaye piyasası araçlarına yatırarak katılım finans ilkelerine uygun bir yatırım alternatifi sunar. Fon, altın yatırımı ile birlikte kira sertifikaları, katılma hesapları ve faizsiz finans prensiplerine uygun diğer varlıkları portföyüne dahil edebilir.

### Fon Yönetim Ücreti Oranları ve Giriş / Çıkış Komisyonları

Yıllık Fon Yönetim Ücreti Oranı	%1,75
---------------------------------	-------

### Karşılaştırma Ölçütleri

Fon Kodu	OGD
Karşılaştırma Ölçütü	% 90 BIST- KYD Altın Fiyat Ağırlıklı Ortalama Endeksi % 10 BIST- KYD Bir Aylık Kar Payı (TL) Endeksi

### Alım/Satım Bilgi

Alım/Satım Saatleri	13:00'e kadar verilen alım ve satım talimatları T+1'de işleme dönüşür.
---------------------	--

### Fon Risk Değeri



### Yatırımcı Profili

Yüksek risk profiline sahip yatırımcılar için uygundur.

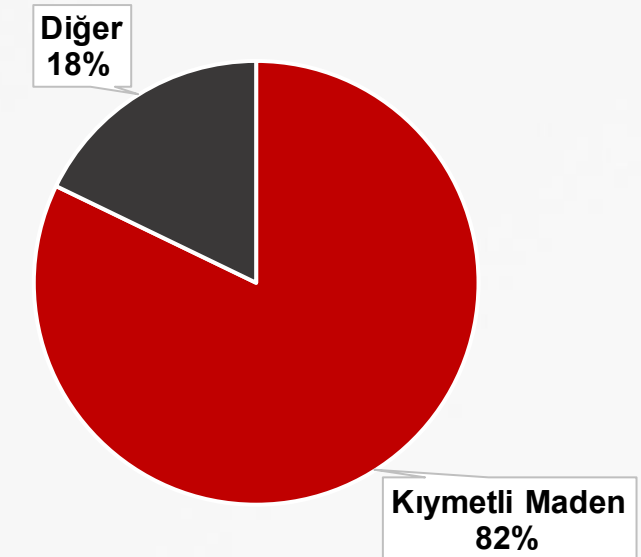
### İşlem Kanalları

TEFAS üzerinden veya OYAK YATIRIM aracılığıyla ulaşabilirsiniz.

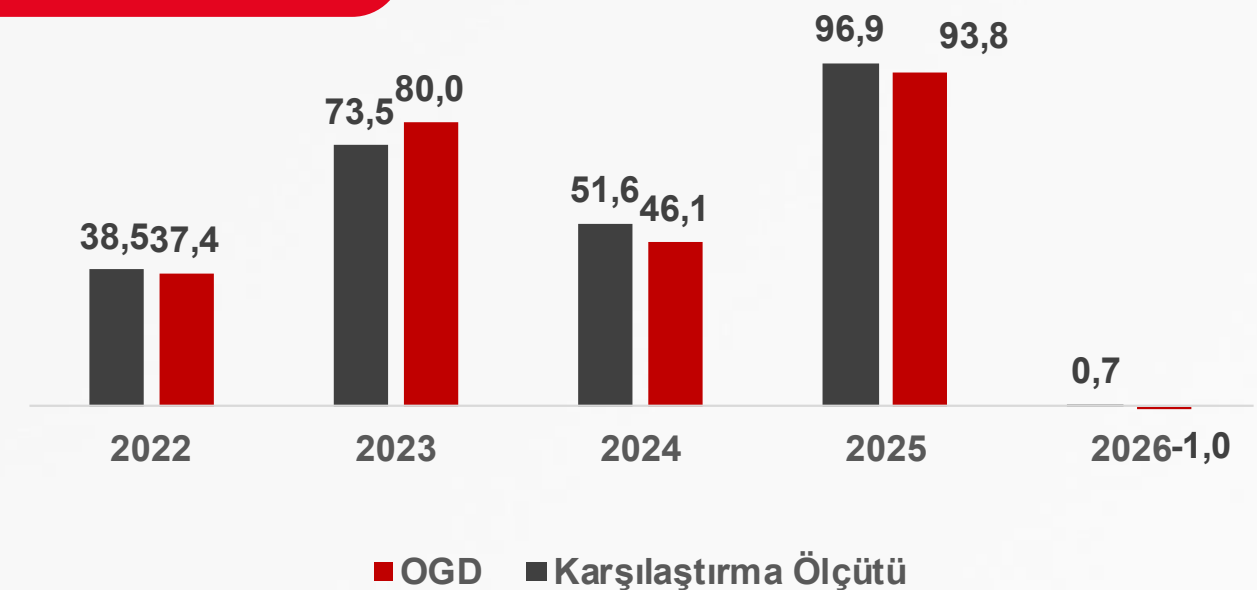
### Fon Getirisi

Son 1 Aylık Getiri	-9,03%
Son 3 Aylık Getiri	-7,9%
Son 6 Aylık Getiri	-1,0%
Son 1 Yıllık Getiri	41,5%
Sene Başından Bu Yana Getiri	-1,0%

### Varlık Dağılımı



### Dönemsel Getiri %



# OYAK PORTFÖY Birinci Hisse Senedi (TL) Fonu (Hisse Senedi Yoğun Fon) - OHB

OYAK PORTFÖY

## Fonun Yatırım Stratejisi

Portföyünün en az %80'ini Borsa İstanbul'da işlem gören hisse senetlerine yatırım yapar.

Fon, hisse senedi yoğun fon statüsünde olup, yalnızca TL cinsi varlıklara yatırım yaparak portföyünü çeşitlendirmeyi hedefler.

## Fon Yönetim Ücreti Oranları ve Giriş / Çıkış Komisyonları

Yıllık Fon Yönetim Ücreti Oranı	% 2,00
---------------------------------	--------

## Karşılaştırma Ölçütleri

Fon Kodu	OHB
Karşılaştırma Ölçütü	% 90 BİST-100 Getiri Endeksi + %10 BİST-KYD Repo (Brüt) Endeksi

## Alım/Satım Bilgi

Alım/Satım Saatleri	13:00'e kadar verilen alım talimatları T+1, satım talimatları ise T+2'de işleme dönüşür.
---------------------	--

## Fon Risk Değeri



## Yatırımcı Profili

Yüksek risk profiline sahip yatırımcılar için uygundur.

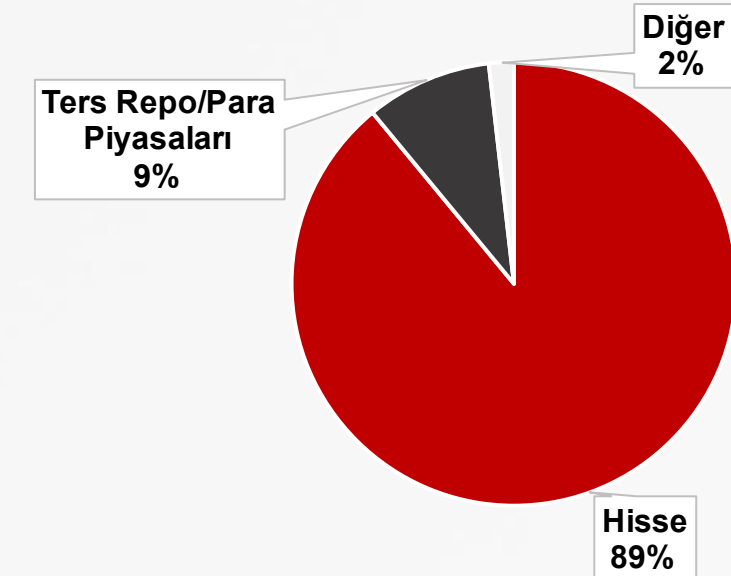
## İşlem Kanalları

TEFAS üzerinden veya OYAK YATIRIM aracılığıyla ulaşabilirsiniz.

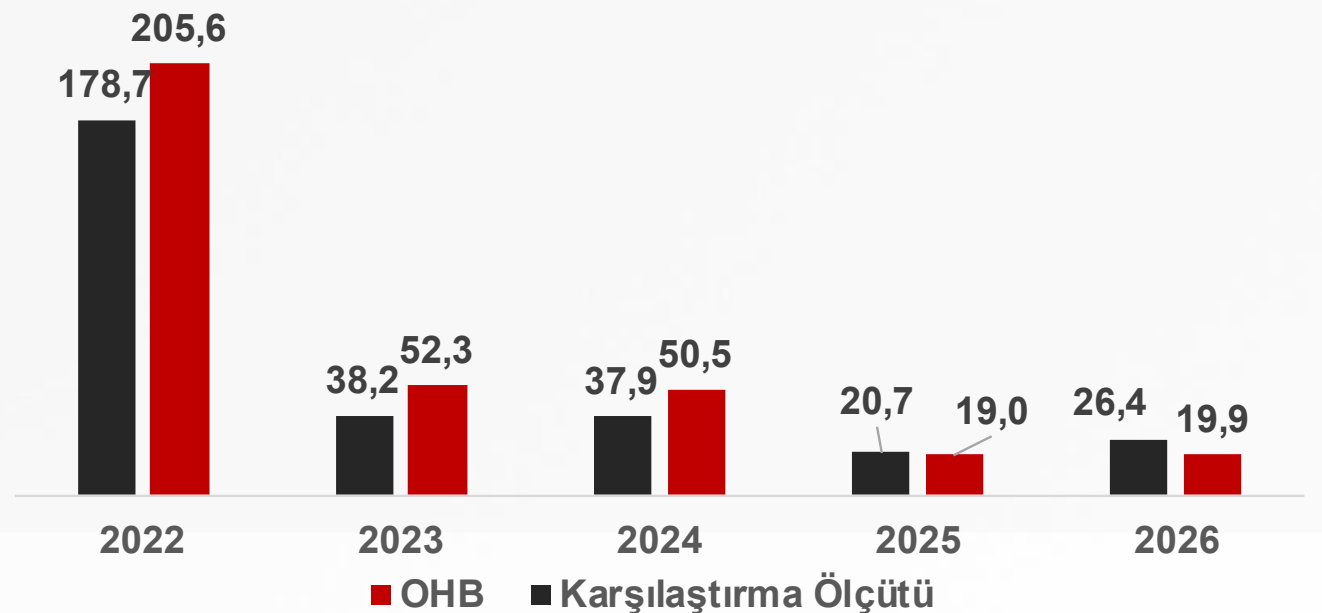
## Fon Getirisi

Son 1 Aylık Getiri	3,22%
Son 3 Aylık Getiri	8,0%
Son 6 Aylık Getiri	19,9%
Son 1 Yıllık Getiri	32,0%
Sene Başından Bu Yana Getiri	19,9%

## Varlık Dağılımı



## Dönemsel Getiri %



*Hisse senedi yoğun fon statüsünde yer alan OHB, %0 stopaj oranına tabidir.*

# OYAK PORTFÖY Katılım Hisse Senedi (TL) Fonu (Hisse Senedi Yoğun Fon) – OHK

OYAK PORTFÖY

## Fonun Yatırım Stratejisi

Yatırım stratejisi gereği portföyünün en az %80'ini Borsa İstanbul'da işlem gören, katılım finans ilkelerine uygun şirketlerin hisse senetlerine yatırır. Fon, faizsiz finans prensiplerine bağlı kalarak yönetilir ve yalnızca katılım esaslarına uygun yatırım araçlarına yer verir.

## Fon Yönetim Ücreti Oranları ve Giriş / Çıkış Komisyonları

Yıllık Fon Yönetim Ücreti Oranı	% 2,00
---------------------------------	--------

## Karşılaştırma Ölçütleri

Fon Kodu	OHK
Karşılaştırma Ölçütü	%90 BIST Katılım 100 Getiri Endeksi + %10 BIST-KYD 1 Aylık Kar Payı TL Endeksi

## Alım/Satım Bilgi

Alım/Satım Saatleri	13:00'e kadar verilen alım talimatları T+1, satım talimatları ise T+2'de işleme dönüşür.
---------------------	--

## Fon Risk Değeri



## Yatırımcı Profili

Yüksek risk profiline sahip yatırımcılar için uygundur.

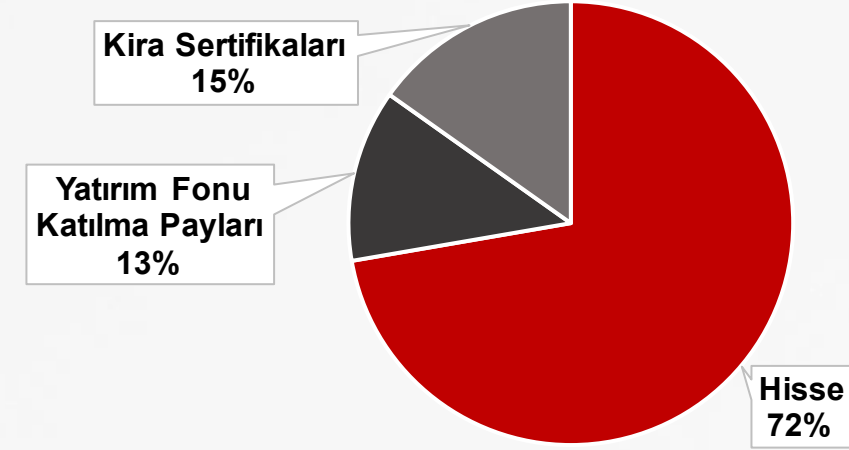
## İşlem Kanalları

TEFAS üzerinden veya OYAK YATIRIM aracılığıyla ulaşabilirsiniz.

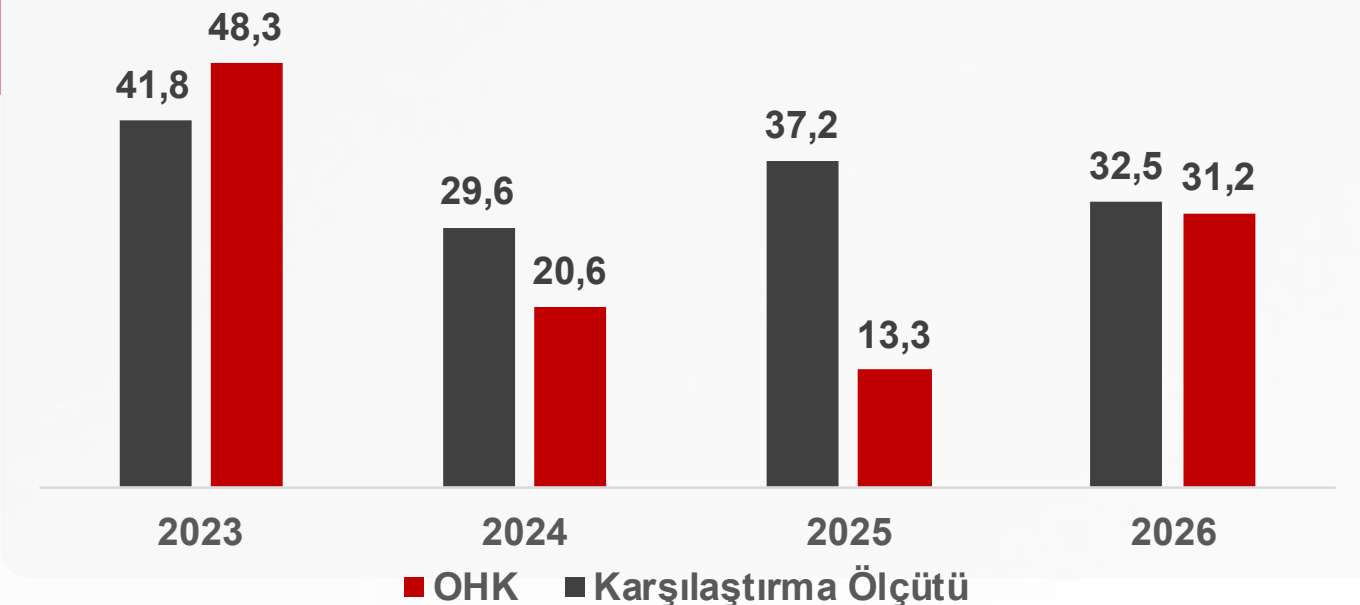
## Fon Getirisi

Son 1 Aylık Getiri	-0,34%
Son 3 Aylık Getiri	12,6%
Son 6 Aylık Getiri	31,2%
Son 1 Yıllık Getiri	48,1%
Sene Başından Bu Yana Getiri	31,2%

## Varlık Dağılımı



## Dönemsel Getiri %



*Hisse senedi yoğun fon statüsünde yer alan OHK, %0 stopaj oranına tabidir.*

# OYAK PORTFÖY İkinci Serbest (Döviz) Fon – ODS

OYAK PORTFÖY

## Fonun Yatırım Stratejisi

Fon, ağırlıklı olarak Hazine ve Maliye Bakanlığı ile yerli ihraççılar tarafından döviz cinsinden ihraç edilen borçlanma araçları ve kira sertifikalarına yatırım yaparak portföy değerini artırmayı hedefler.

## Fon Yönetim Ücreti Oranları ve Giriş / Çıkış Komisyonları

Yıllık Fon Yönetim Ücreti Oranı	% 0,80
---------------------------------	--------

## Karşılaştırma Ölçütleri

Fon Kodu	ODS
Karşılaştırma Ölçütü	% 100 BIST-KYD 1 Aylık Mevduat USD Endeksi

## Alım/Satım Bilgi

Alım/Satım Saatleri	13:00'e kadar verilen alım talimatları T+1, satım talimatları ise T+3'te işleme dönüşür.
---------------------	--

## Fon Risk Değeri



## Yatırımcı Profili

Yüksek risk profiline sahip yatırımcılar için uygundur.

## İşlem Kanalları

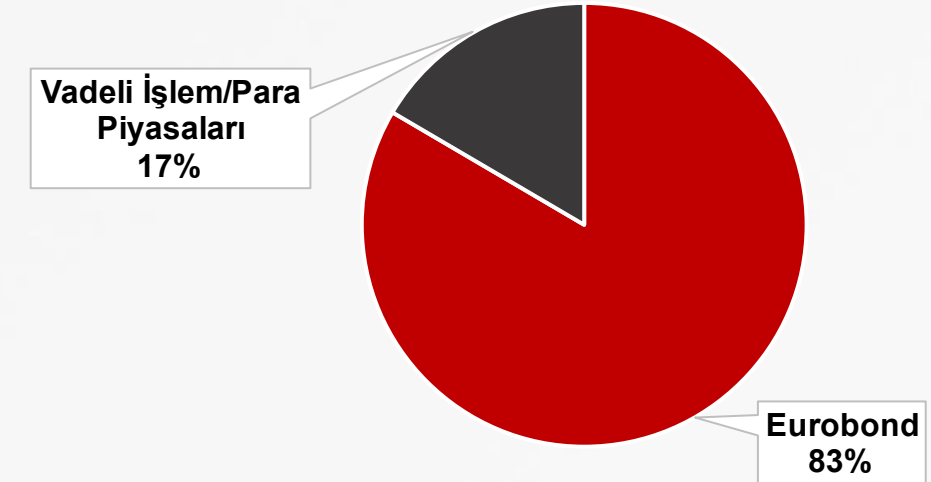
TEFAS üzerinden veya OYAK YATIRIM aracılığıyla ulaşabilirsiniz.

## Fon Getirisi

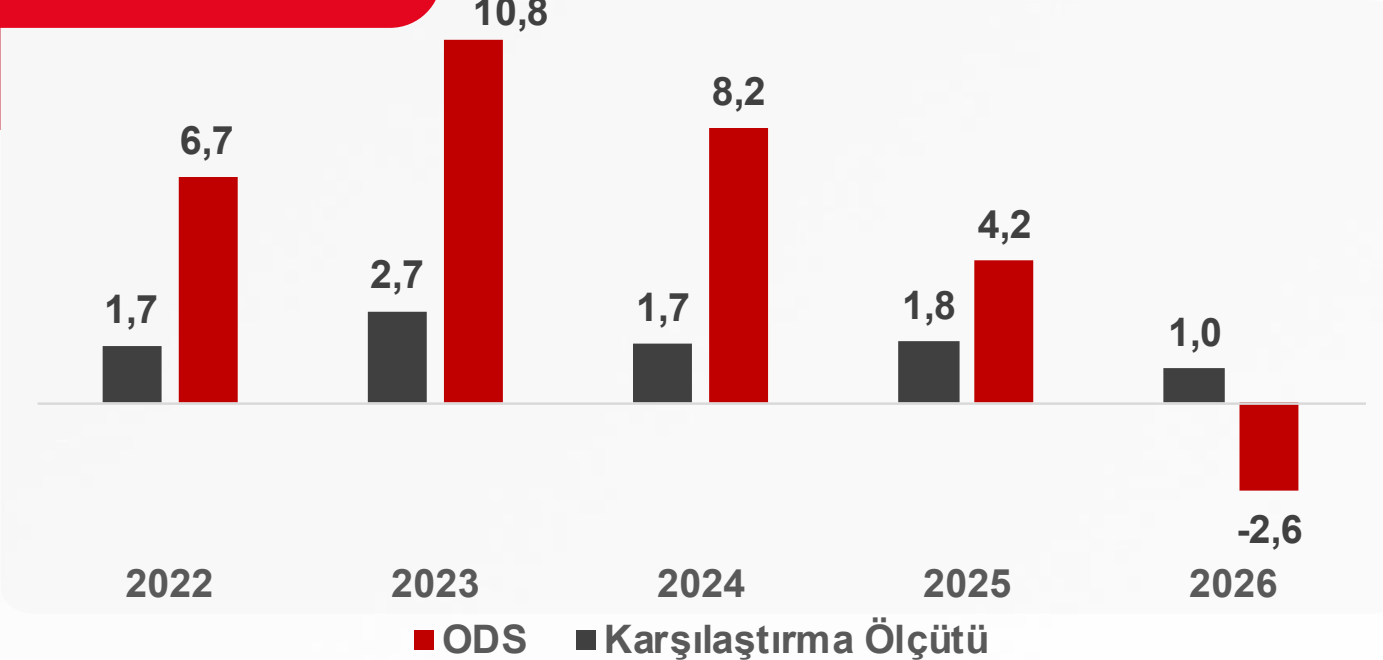
Son 1 Aylık Getiri	-0,31%
Son 3 Aylık Getiri	-0,73%
Son 6 Aylık Getiri	-2,60%
Son 1 Yıllık Getiri	-0,31%
Sene Başından Bu Yana Getiri	-2,60%

Getiriler ABD doları bazlı gösterilmiştir.

## Varlık Dağılımı




## Dönemsel Getiri %





**OYAK PORTFÖY'ün** yönettiđi fonlara **OYAK YATIRIM**'da hesap açarak yatırım yapabilirsiniz.

Hesap açmak için QR kodunu okutabilirsiniz.



Yatırım fonlarımız hakkında detaylı bilgi için  
QR kodunu okutabilirsiniz.



*Bu raporda yer alan bilgiler OYAK PORTFÖY YÖNETİMİ A.Ş. tarafından bilgi vermek amacıyla hazırlanmış olup, herhangi bir yatırım fonunun alım satımına ilişkin bir teklif içermemektedir. Veriler, güvenilir olduğuna inanılan kaynaklardan alınmıştır. Bu kaynaklardaki hata ve eksikliklerden ve bu bilgilerin ticari amaçlı operasyonlarda kullanılmasından doğabilecek zararlardan OYAK PORTFÖY YÖNETİMİ A.Ş. hiçbir şekilde sorumlu tutulamaz. İş bu rapordaki tüm görüş ve tahminler, söz konusu rapor tarihi itibarıyla OYAK PORTFÖY YÖNETİMİ A.Ş.'ye ait olup diğer OYAK Grup şirketlerinin görüş ve tahminlerini temsil etmemektedir.*

**OYAK PORTFÖY**